

Pour investisseurs professionnels uniquement (au sens de la Directive MiFID II) investissant pour leur propre compte (y compris des sociétés de gestion (fonds des fonds) et des clients professionnels investissant pour le compte de leurs clients discrétionnaires). Ne peut pas être distribué au grand public.



Ceci est une communication marketing.
Fiche d'information | 30 novembre 2025

Vanguard ESG Global All Cap UCITS ETF

(USD) Distributing - Un exchange-traded fund
Date de création: 23 mars 2021

Encours total (million) 1 379 \$ | Encours classe d'actifs (million) 564 \$ au 30 novembre 2025

Informations clés sur le ETF	Symbole boursier	SEDOL	Reuters	Bloomberg	Bloomberg iNav	Valoren
London Stock Exchange						
GBP	V3AM	BMV7ZS6	V3AM.L	V3AM LN	IV3AMGBP	—
USD	V3AL	BMV7ZR5	V3AL.L	V3AL LN	IV3ALUSD	—
SIX Swiss Exchange						
CHF	V3AL	BMV7ZX1	V3AL.S	V3AL SW	IV3ALCHF	59335020
NYSE Euronext						
EUR	V3AL	BMV7ZV9	V3AL.AS	V3AL NA	IV3ALEUR	—
Deutsche Börse						
EUR	V3AL	BMV7ZT7	V3AL.DE	V3AL GY	IV3ALEUR	—
Borsa Italiana S.p.A.						
EUR	V3AL	BMV7ZW0	V3AL.MI	V3AL IM	IV3ALEUR	—

Devise de référence	Déclarations fiscales	SRI*	Code de l'indice	Structure d'investissement	Domicile
USD	Déclarations concernant Autriche, Allemagne, Suisse et Royaume-Uni	4	FGACCN	UCITS	Irlande

Entité juridique	Méthode d'investissement	ISIN	Dividendes	Versement des dividendes	Gestionnaire de portefeuille
Vanguard Funds plc	Acquisition réelle	IE00BNG8L385	Distribués	Trimestriel	Vanguard Asset Management, Ltd. Europe Equity Index Team

Le Montant des frais courants (MFC)[†] 0,24 %

[†] Le Montant des frais courants (MFC) englobe les frais administratifs, juridiques, réglementaires, d'audit, de dépositaire et d'enregistrement encourus au titre des Fonds. Lorsque vous investissez auprès d'un gestionnaire de fonds, vous payez des commissions, comme la Commission de gestion annuelle (CGA) qui couvre les frais de gestion du fonds du gestionnaire du fonds. La CGA, les frais de fonctionnement courants et les autres frais d'exploitation constituent ensemble le total des « frais courants » du fonds.

Objectifs et politique d'investissement

- Le Fonds applique une approche de gestion passive (ou indicielle), par le biais de l'acquisition physique de titres, et cherche à répliquer la performance de l'indice FTSE Global All Cap Choice (l'« Indice »).
- Le Fonds cherche à répliquer la performance de l'Indice en investissant dans un échantillon représentatif des titres composant l'Indice.
- L'Indice, qui représente la performance d'actions de grandes, moyennes et petites capitalisations des marchés à travers le monde, est un indice pondéré par la capitalisation boursière. La capitalisation boursière correspond à la valeur des actions en circulation d'une société sur le marché et indique la taille de la société. L'Indice est élaboré à partir de l'indice FTSE Global All Cap (l'« Indice parent »), qui est ensuite examiné au regard de certains critères environnementaux, sociaux et de gouvernance (à savoir, liés aux controverses), qui est indépendant de Vanguard.
- En excluant de son portefeuille des actions de sociétés sur le fondement des conséquences potentiellement néfastes de leur conduite ou de leurs produits sur la société et/ou l'environnement, le Fonds promeut certaines caractéristiques environnementales et sociales relatives aux normes sociales.
- La méthodologie de l'Indice exclut les titres des sociétés que le promoteur de l'Indice détermine (a) comme étant engagées ou impliquées de façon spécifique dans la chaîne logistique et/ou (b) comme percevant des revenus (au-dessus d'un seuil spécifié par le Fournisseur d'indices) de certaines opérations liées aux activités suivantes : (a) les produits associés au « vice » (à savoir, divertissements pour adultes, alcool, jeux d'argent, tabac, cannabis) ; (b) les énergies non renouvelables (énergie nucléaire, combustibles fossiles (y compris : (i) les sociétés qui détiennent une participation supérieure à 50 % dans des sociétés dont il est avéré ou probable qu'elles possèdent des réserves de charbon, de pétrole ou de gaz, (ii) la production de pétrole et de gaz et les services connexes, (iii) l'extraction et la production de charbon et les services connexes, (iv) la production d'énergie à partir de pétrole, de gaz et de charbon thermique, (v) l'extraction pétrolière et gazière dans les régions arctiques, et (vi) l'extraction de sables bitumineux)) ; et (c) les armes (armes chimiques et biologiques, armes à sous-munitions, mines antipersonnel, armes nucléaires, armes à feu civiles et armes militaires conventionnelles). Il incombe au Fournisseur d'indices de définir ce qui caractérise l'« implication » dans l'une de ces activités. Une société peut notamment être considérée comme impliquée dans une activité au-delà d'un certain pourcentage de revenus perçus, ou si elle est liée d'une quelconque façon à une activité restreinte, quel que soit le montant des revenus perçus. L'implication portera sur des aspects spécifiques de la chaîne logistique.
- L'implication de l'entreprise dans les produits et les comportements est surveillée chaque année par le fournisseur de l'indice et de nouvelles données sont mises à sa disposition.
- Pour la stratégie d'investissement complète, veuillez consulter le prospectus.

* Indicateur synthétique de risque

Pour investisseurs professionnels uniquement (au sens de la Directive MiFID II) investissant pour leur propre compte (y compris des sociétés de gestion (fonds des fonds) et des clients professionnels investissant pour le compte de leurs clients discrétionnaires). Ne peut pas être distribué au grand public.

Vanguard ESG Global All Cap UCITS ETF

(USD) Distributing - Un exchange-traded fund

Résumé de la performance

USD—Vanguard ESG Global All Cap UCITS ETF
Indice de référence — FTSE Global All Cap Choice Index

performance annualisée**	1 mois	Trimestre	Depuis le début de l'année	1 an	3 ans	5 ans	10 ans	Depuis le lancement
Fonds (Après frais (net))	-0,20 %	5,59 %	19,47 %	16,91 %	18,63 %	—	—	9,64 %
Indice de référence	-0,19 %	5,62 %	19,58 %	17,05 %	18,71 %	10,92 %	11,38 %	9,72 %

**Les chiffres concernant des périodes inférieures à un an correspondent aux rendements cumulés. Tous les autres chiffres indiquent des rendements annuels. Les chiffres de performance incluent le réinvestissement de la totalité des dividendes et la distribution de toute plus-value éventuelle. Les données relatives aux performances ne contiennent pas les commissions et frais apparaissant lors de la souscription et du rachat d'actions. Base des performances du fonds : variation de la VNI, revenus bruts investis. La base de performance de l'indice est le rendement total.


Performances et données sont calculées sur la clôture NAV au 30 novembre 2025.

La performance passée ne constitue pas un indicateur fiable des résultats futurs.

Les chiffres pour les périodes inférieures à un an sont des rendements cumulés. Tous les autres chiffres représentent des rendements annuels moyens. Les performances incluent le réinvestissement de tous les dividendes et les éventuelles distributions de plus-values. Les données de performance ne prennent pas en compte les commissions et frais d'émission et de rachat d'actions. Base des performances du fonds : variation de la VNI. La base de performance de l'indice est le rendement total. La performance totale est calculée en USD, nette des frais.

La Source: Vanguard

performance sur 12 mois glissants



Principaux risques d'investissement

La valeur des actions et titres de capital associés peut être impactée par les fluctuations quotidiennes des marchés d'actions. D'autres facteurs peuvent exercer une influence, comme l'actualité politique ou économique, les résultats des sociétés et les opérations sur titre importantes. Les variations des taux de change peuvent avoir des répercussions négatives sur vos investissements.

Risque de contrepartie. L'insolvabilité de toute organisation fournissant des services tels que la conservation des actifs, ou agissant à titre de contrepartie d'instruments dérivés ou autres, peut exposer le Fonds à des pertes financières.

Risque de liquidité. Une liquidité réduite signifie que le nombre d'acquéreurs ou de vendeurs est insuffisant pour permettre au Fonds de céder ou d'acquérir aisément des placements.

Risque indiciel. Le Fonds n'est pas destiné à répliquer parfaitement la performance de l'Indice à tout moment. Toutefois, il est attendu que le Fonds fournisse des résultats d'investissement correspondant généralement, avant imputation des frais, à la performance en termes de prix et de rendement de son Indice.

Risque lié à l'échantillonnage de l'indice. Le Fonds s'appuyant sur une technique d'échantillonnage de l'indice au travers de laquelle un échantillon représentatif de titres est sélectionné pour répliquer l'Indice, il existe un risque que les titres sélectionnés pour le Fonds ne soient pas, au total, équivalents à l'Indice dans son ensemble.

Risques de précision. Rien ne garantit que le fournisseur de l'Indice compilera l'Indice correctement ou que l'Indice sera correctement déterminé, composé ou calculé.

Risque lié au filtrage. Un Fonds peut répliquer un indice qui exclut de possibles investissements lorsqu'ils ne répondent pas à certains critères de présélection. Cela peut influencer sur l'exposition du Fonds à certains émetteurs et entraîner le renoncement à certaines opportunités d'investissement. La performance du Fonds concerné peut être différente de celle d'autres fonds, y compris ceux qui sous-performent et qui ne cherchent pas à filtrer les investissements de cette manière.

Risque de rééquilibrage non prévu. Outre les rééquilibrages programmés, le fournisseur d'indice peut effectuer des rééquilibrages supplémentaires ponctuels de l'Indice afin, par exemple, de corriger une erreur de sélection des composantes de l'indice.

Merci de lire la section du prospectus se référant aux facteurs de risque, ainsi que le document d'information clé pour l'investisseur, tous deux disponibles sur le site internet de Vanguard.

Pour investisseurs professionnels uniquement (au sens de la Directive MiFID II) investissant pour leur propre compte (y compris des sociétés de gestion (fonds des fonds) et des clients professionnels investissant pour le compte de leurs clients discrétionnaires). Ne peut pas être distribué au grand public.

Vanguard ESG Global All Cap UCITS ETF

(USD) Distributing - Un exchange-traded fund

Données au 30 novembre 2025 sauf a déclaré contraire.

Caractéristiques	Fonds	Indice de référence
Nombre d'actions	5 708	8 329
Capitalisation boursière médiane	159,5 Mds\$	159,5 Mds\$
Ratio cours/bénéfice	23,1 x	23,1 x
Ratio cours/valeur comptable	3,4 x	3,4 x
Rendement des fonds propres	19,6 %	19,6 %
Taux de croissance des bénéfices	20,9 %	20,9 %
Taux de rotation	-4 %	—
Rendement des actions (dividende)	1,5 %	1,5 %

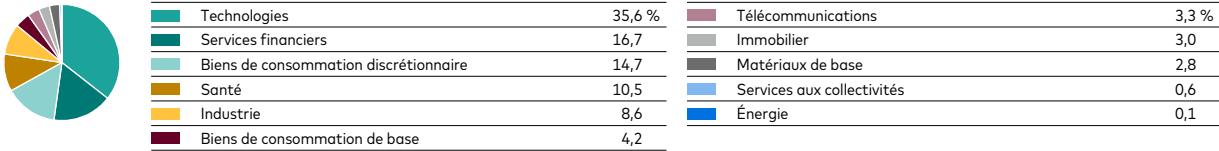
L'approche du PTR (Taux de rotation du portefeuille) couvre l'ensemble des achats et ventes de valeurs, des souscriptions et rachats, ainsi que la moyenne des actifs nets du Fonds pour calculer le taux de rotation. Données au 30 septembre 2025.

La Source: Vanguard; FTSE International Limited

10 principaux titres	
NVIDIA Corp.	5,0 %
Apple Inc.	4,9
Microsoft Corp.	4,4
Alphabet Inc.	4,1
Amazon.com Inc.	2,7
Broadcom Inc.	2,3
Meta Platforms Inc.	1,7
Tesla Inc.	1,5
Taiwan Semiconductor Manufacturing Co. Ltd.	1,4
JPMorgan Chase & Co.	1,0

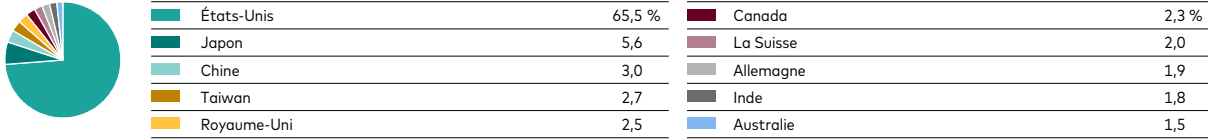
Les 10 principales positions représentent 29,1 % de l'actif net
Données au 30 novembre 2025.
La Source: Vanguard; FTSE International Limited

Exposition pondérée



Les catégories sectorielles reposent sur le système ICB (Industry Classification Benchmark), à l'exception de la catégorie « Autres » (le cas échéant), qui inclut les titres qui, pour la période de déclaration considérée, n'ont pas été classés selon ce système.

Répartition des marchés



La Source: Vanguard; FTSE International Limited

Glossaire des caractéristiques des ETF

La section relative aux caractéristiques des ETF figurant à la première page contient un certain nombre de mesures que les investisseurs professionnels utilisent pour évaluer individuellement la valeur des actions par rapport au marché ou à la moyenne de l'indice. Ces mesures peuvent également être utilisées pour évaluer et comparer les fonds par rapport au marché en calculant les valeurs moyennes de toutes les actions détenues par le fonds et en les comparant à celles de l'indice de référence du fonds. Nous mettons à votre disposition les définitions des termes utilisés.

Le taux de croissance des bénéfices mesure la croissance du revenu net d'une société (ce qui reste des revenus après soustraction de l'ensemble des coûts) sur une période donnée (souvent une année). On peut calculer la croissance des bénéfices sur des périodes déjà écoulées ou sur des périodes futures sur la base de données estimées.

Le rendement des actions (dividende) désigne le revenu sous forme de dividende perçu pour chaque action, exprimé en pourcentage de la valeur de marché cumulée (ou de la valeur nette d'inventaire, pour un fonds). Le rendement historique indiqué se calcule en divisant les distributions brutes déclarées au cours des douze derniers mois cours par la moyenne des prix vendeur et des prix d'achat de l'unité, à la date indiquée. Le rendement des dividendes indiqué dans la fiche d'information concerne les positions sous-jacentes de l'ETF et non pas l'ETF lui-même.

La capitalisation boursière (ou capitalisation de marché) est la valeur cumulée d'une société ou de ses actions, qui se calcule en multipliant le nombre de parts disponibles aux investisseurs particuliers par le cours de l'action de la société.

La capitalisation boursière médiane d'un portefeuille de fonds communs désigne le point médian de capitalisation boursière de l'ensemble des sociétés détenues au sein du portefeuille. La capitalisation boursière désigne la valeur agrégée de l'ensemble des actions d'une société.

Le cours moyen d'une action désigne la moyenne entre le cours vendeur et le cours acheteur d'une action.

Le ratio cours/valeur comptable compare le cours d'une action sur le marché à sa valeur comptable. Il se calcule en divisant le cours de l'action à la clôture par la valeur comptable de l'action au dernier trimestre.

Le ratio cours/bénéfice d'une action désigne le prix payé pour l'achat d'une part divisé par les bénéfices annuels dégagés par la société par action. Une action dont le cours s'établit à 10 livres sterling et dont le bénéfice par action l'année précédente était de 1 livre sterling, affiche un ratio cours/bénéfice de 10.

Le rendement des fonds propres mesure la rentabilité d'une société en indiquant le niveau de profit généré sur la base des sommes investies par les actionnaires de la société.

Pour investisseurs professionnels uniquement (au sens de la Directive MiFID II) investissant pour leur propre compte (y compris des sociétés de gestion (fonds des fonds) et des clients professionnels investissant pour le compte de leurs clients discrétionnaires). Ne peut pas être distribué au grand public.

Vanguard ESG Global All Cap UCITS ETF

(USD) Distributing - Un exchange-traded fund

Au 30 novembre 2025

Les données présentées sur cette page concernent le fonds

Indice de référence: FTSE Global All Cap Choice Index
Indice de référence cadre: FTSE GLOBAL ALL CAP INDEX

Indicateurs climatiques

Les indicateurs fournis dans cette section le sont à titre d'information uniquement et ne doivent pas être considérés de manière isolée, mais plutôt en complément à d'autres informations relatives au fonds. Ces informations peuvent être utiles pour aider les investisseurs à évaluer les risques et opportunités du fonds sur le plan climatique, mais ne précisent pas si ou comment le fonds prend en compte les considérations climatiques. Sauf indication contraire dans le prospectus du fonds, les indicateurs ne sont pas considérés comme faisant partie de l'objectif d'investissement du fonds, des principales stratégies d'investissement ou des processus internes de décisions d'investissement de Vanguard. Pour plus d'informations sur l'objectif et la stratégie d'investissement du fonds, veuillez vous référer au prospectus du fonds.

Indicateur	Définition ²	Objet	Fonds	Couverture du fonds ³	Indice de référence cadre	Couverture de l'indice de référence cadre
Fond émissions de scope 1 (m tCO2e)	Émissions directes de gaz à effet de serre (GES) liées aux investissements d'un fonds.	Comprendre les émissions de GES provenant de sources détenues ou contrôlées par les sociétés du portefeuille du fonds (par exemple, les émissions provenant de la combustion dans des chaudières, des fours, des véhicules, etc. détenus ou contrôlés par ces sociétés).	15,823	91%	—	—
Fond émissions de scope 2 (m tCO2e)	Émissions indirectes de GES liées aux investissements du fonds.	Comprendre les émissions de gaz à effet de serre provenant de la production d'électricité, de vapeur, de chauffage ou de refroidissement achetée ou acquise, consommée par les sociétés en portefeuille du fonds (par exemple, les émissions qui se produisent physiquement dans l'installation où l'électricité, la vapeur, le chauffage ou le refroidissement sont produits).	9,336	91%	—	—
Empreinte carbone totale (tCO2e/M\$ investis)	Gesamtkohlenstoffemission en eines Portfolios, normiert auf den Marktwert des Portfolios.	Savoir de quelle quantité d'émissions de carbone le portefeuille est responsable pour 1 million USD investi. Cet indicateur permet aux investisseurs de comparer des portefeuilles de différentes tailles.	18.73	98%	45.53	98%
Intensité carbone moyenne pondérée (tCO2e/chiffre d'affaires en M\$)	Exposition du portefeuille aux société à forte intensité carbone.	Reflète l'intensité carbone d'un fonds sur l'ensemble des catégories d'actifs. (par exemple, les fonds à forte intensité de carbone peuvent être plus sensibles aux risques liés au climat, tels qu'un accroissement de la réglementation entraînant une augmentation des coûts du fait de changements fiscaux ou opérationnels)	49.89	99%	120.59	99%

La Source: Calculé sur la base des participations de Vanguard et des données MSCI Climate Change au 30 novembre 2025. MSCI est un fournisseur de données indépendant.

Exclusions de l'indice de référence⁵

L'indice de référence vise à éviter ou à réduire l'exposition aux sociétés en fonction de certains critères environnementaux, sociaux et/ou de gouvernance. La section suivante indique aux investisseurs dans quelle mesure les sociétés sont exclues de l'indice de référence cadre du fait des critères d'exclusion du fournisseur de l'indice. Les données ci-dessous peuvent différer des résultats du fonds selon la stratégie de réplcation et/ou d'échantillonnage.

Catégorie d'exclusion	Composantes exclues de l'indice de référence cadre*	Pondération exclue de l'indice de référence cadre*	Top 5 des composantes exclues (en fonction de la pondération)
Controverses	86	3.48%	Johnson & Johnson, Tencent Holdings (P Chip), Walmart, Chevron, Wells Fargo & Company
Énergie non-renouvelable	1,274	13.94%	Berkshire Hathaway B, Exxon Mobil Corporation, Chevron, International Bus Machns., Caterpillar
Produits du vice	354	1.66%	Philip Morris International, LVMH, British American Tobacco, Altria Group, Anheuser-Busch InBev
Armes	331	4.54%	Walmart, GE Aerospace, RTX Corporation, Amphenol Corp A, Airbus

La Source: FTSE au 22 septembre 2025.

*Les composantes peuvent être exclues dans plusieurs catégories et les chiffres ci-dessus ne s'excluent pas mutuellement.
FTSE est un fournisseur indépendant d'indices. FTSE Russell exclut les sociétés qui, d'après son analyse, exercent les activités susmentionnées, sous réserve des seuils de chiffre d'affaires concernés indiqués dans le prospectus du fonds.

Vanguard ESG Global All Cap UCITS ETF

(USD) Distributing - Un exchange-traded fund

Au 30 novembre 2025

Les fonds ESG sont exposés au risque d'investissement ESG, qui est le risque que les actions ou les obligations filtrées par le fournisseur de l'indice en fonction des critères ESG sous-performent de manière générale le marché dans son ensemble ou que leurs rendements soient, dans leur globalité, inférieurs à ceux d'autres fonds filtrés en fonction des critères ESG. L'évaluation d'une société par le fournisseur de l'indice, en fonction du niveau d'implication de la société dans un secteur particulier ou des propres critères ESG du fournisseur de l'indice, peut différer de celle d'autres fonds ou de l'évaluation de cette société par le conseiller ou un investisseur. En conséquence, les sociétés jugées éligibles par le fournisseur de l'indice peuvent ne pas refléter les convictions et les valeurs d'un investisseur particulier et peuvent ne pas présenter des caractéristiques ESG positives ou favorables. L'évaluation des sociétés en vue d'un filtrage ou d'une intégration ESG dépend de l'exactitude et du caractère opportun des données ESG communiquées par les sociétés. Le succès de l'application des filtres dépendra de l'identification et de l'analyse correctes des données ESG par le fournisseur de l'indice.

Vanguard ne fournit aucune garantie quant à la qualité, l'exactitude ou l'exhaustivité des informations fournies par Morningstar, MSCI ou FTSE Russell.

1 **L'Indice de référence cadre** désigne l'indice de marché élargi dont l'indice de référence du fonds est dérivé, avant le filtrage des critères environnementaux, sociaux et de gouvernance.

2 Les indicateurs sont alignés sur les [recommandations de mise en œuvre de la TCFD pour 2021](#) et sur la méthodologie du [Partnership for Carbon Accounting Financials \(PCAF\)](#).

Les émissions de catégorie 1 du Fonds sont calculées en additionnant le produit du pourcentage de participation du fonds dans la valeur d'entreprise, trésorerie comprise (EVIC) de chaque société détenue par les émissions de catégorie 1 de la société détenue, exprimées en tonnes métriques d'équivalent dioxyde de carbone (tCO₂e). **Les émissions de catégorie 2 du Fonds** sont calculées en additionnant le produit du pourcentage de participation du fonds dans l'EVIC de chaque société détenue par les émissions de catégorie 2 de la société détenue, exprimées en tCO₂e. **L'empreinte carbone totale** est calculée en additionnant le produit de la pondération de chaque société détenue par les émissions de Catégorie 1 et 2 de la société détenue, et en divisant cette somme par la valeur de marché totale du portefeuille, exprimée en tCO₂e par million d'USD investi. **L'intensité carbone moyenne pondérée (ICMP)** est calculée en additionnant le produit de la pondération de chaque société détenue dans le portefeuille par son intensité carbone (obtenue en divisant les émissions de Catégorie 1 et 2 de la société détenue par son chiffre d'affaires), exprimée en tCO₂e par million d'USD de chiffre d'affaires.

3 La couverture est définie comme le pourcentage de titres éligibles au sein de nos fonds et de nos indices de référence pour lesquels nous avons obtenu des données carbone. L'élaboration d'indicateurs carbone n'en est qu'à ses débuts, ce qui entraîne des difficultés dans l'interprétation des données et leur utilisation comme base pour la prise de décisions d'investissement. Par exemple, les indicateurs sont rétrospectifs et ne reconnaissent pas les plans futurs de réduction des émissions. Les indicateurs carbone peuvent également varier en raison de la normalisation des indicateurs financiers qui sont sujets à la volatilité du marché, plutôt que de l'évolution du profil d'émissions des entreprises.

4 Certaines informations © 2025 MSCI ESG Research LLC. Reproduite par autorisation. Ces indicateurs ont été élaborés à partir d'informations de MSCI ESG Research LLC ou de ses sociétés affiliées ou fournisseurs d'informations. Bien que les fournisseurs d'informations de Vanguard, Group, Inc. et Vanguard, y compris, sans s'y limiter, MSCI ESG Research LLC et ses sociétés affiliées (chacune des parties susmentionnées étant les « Parties ESG »), obtiennent des informations (les « Informations ») auprès de sources qu'elles considèrent comme fiables, aucune des Parties ESG ne garantit l'originalité, l'exactitude et/ou l'exhaustivité des données contenues dans le présent document et décline expressément toutes les garanties explicites ou implicites, y compris celles de qualité marchande et de convenance à une fin particulière. Les Informations ne peuvent être utilisées que pour votre usage interne, ne peuvent être reproduites ou rediffusées sous quelque forme que ce soit et ne peuvent être utilisées comme base, ou composante, d'instruments financiers, de produits ou d'indices. En outre, aucune des Informations ne peut en soi être utilisée pour déterminer quels titres acheter ou vendre ou quand les acheter ou les vendre. Aucune des Parties ESG n'est tenue responsable de toute erreur ou omission liée aux données contenues dans le présent document, ou de tous dommages directs, indirects, spéciaux, punitifs, consécutifs ou autres (y compris la perte de bénéfices) même si elles sont notifiées de la possibilité de tels dommages.

5 Veuillez vous référer au prospectus du fonds pour davantage d'informations sur la méthodologie de filtrage ESG applicable.

Vanguard ESG Global All Cap UCITS ETF

(USD) Distributing - Un exchange-traded fund

Informations sur les risques des investissements

La valeur des investissements et les revenus en découlant peuvent varier à la baisse comme à la hausse et il se peut que les investisseurs ne recouvrent pas l'intégralité du montant investi.

Les performances passées ne sont pas un indicateur fiable des résultats futurs.

Certains fonds investissent dans les marchés émergents, qui peuvent être plus volatils que les marchés plus établis. En conséquence, la valeur de votre placement peut augmenter ou baisser.

Des placements dans des PME peuvent être plus volatils que des placements dans des grandes sociétés de premier plan bien établies.

L'achat et la vente de parts d'ETF ne peut se faire que par l'intermédiaire d'un courtier. Le placement dans un ETF comprend des commissions de courtage ainsi qu'un écart cours acheteur-cours vendeur qui doivent être pris en compte au préalable.

Le Fonds peut utiliser des instruments financiers dérivés afin de réduire le risque ou le coût et/ou de générer des revenus ou une croissance supplémentaires. L'utilisation d'instruments financiers dérivés est susceptible d'augmenter ou de réduire l'exposition aux actifs sous-jacents et de susciter des fluctuations plus importantes de la valeur nette d'inventaire du Fonds. Un instrument financier dérivé est un contrat financier dont la valeur est basée sur la valeur d'un actif financier (comme une action, une obligation ou une devise) ou d'un indice de marché.

Certains fonds investissent dans des titres libellés dans différentes devises. La valeur de ces placements peut fluctuer à la hausse ou à la baisse en fonction des variations des taux de change.

Pour de plus amples informations sur les risques, veuillez consulter la section « Facteurs de risque » du prospectus sur notre site web à l'adresse <https://global.vanguard.com>.

Pour plus d'information, veuillez contacter votre responsable commercial local ou:

Web: <http://global.vanguard.com>

Services à la clientèle (Europe): Tel. +44 (0)203 753 4305

Email: european_client_services@vanguard.co.uk

Non conseillé investisseur personnelle: Personal_investor_enquiries@vanguard.co.uk

Enune Information

Ceci est une communication marketing.

Pour de plus amples informations sur les politiques et les risques d'investissement du fonds, veuillez vous reporter au prospectus de l'OPCVM et au DIC avant de prendre toute décision finale d'investissement. Le DIC relatif à ce fonds est disponible dans les langues locales, avec le prospectus (en anglais uniquement), sur le site Internet de Vanguard à l'adresse <https://global.vanguard.com/>.

Les informations figurant dans les présentes ne constituent en aucun cas une offre d'achat ou de vente, ni la sollicitation d'une offre d'achat ou de vente de titres, dans un territoire dans lequel une telle offre ou sollicitation serait contraire à la loi, ni à l'égard d'une personne envers laquelle il serait illégal de formuler une telle offre ou sollicitation, ou si la personne à l'origine de l'offre ou de la sollicitation n'est pas habilitée à la formuler. Les informations présentent un caractère général et ne constituent pas des conseils en investissement, ni des conseils juridiques ou fiscaux. Les investisseurs potentiels sont invités à consulter leurs propres conseillers professionnels au sujet des conséquences d'un investissement dans des parts/actions, de la détention ou de la cession de parts/actions, et de la réception de distributions relatives à tout investissement.

Vanguard Funds plc a été agréée en qualité d'OPCVM par la Banque centrale d'Irlande et enregistrée en vue de sa distribution publique dans certains pays de l'Union européenne. Les investisseurs potentiels sont invités à consulter le prospectus des Fonds pour davantage d'informations. Il est également recommandé aux investisseurs potentiels de consulter leurs propres conseillers sur les implications de leur décision d'investissement, sur la détention ou la cession de parts des fonds et sur les implications de la perception de distributions au titre de ces parts en vertu de la loi du pays dans lequel ils sont assujettis à l'impôt.

Le gestionnaire de Vanguard Funds plc est Vanguard Group (Ireland) Limited. Vanguard Asset Management, Limited est un distributeur de Vanguard Funds plc.

La Valeur nette d'inventaire indicative ("iNAV") des ETF de Vanguard est publiée sur Bloomberg ou Reuters. Pour davantage d'informations sur les participations, veuillez consulter la Politique de participation des portefeuilles à l'adresse <https://fund-docs.vanguard.com/portfolio-holdings-disclosure-policy.pdf>.

Le Gestionnaire des fonds domiciliés en Irlande peut décider de mettre fin à tous les accords conclus pour la commercialisation des actions dans un ou plusieurs pays conformément à la Directive OPCVM, dans sa version modifiée le cas échéant.

Pour les investisseurs des fonds domiciliés en Irlande, une synthèse des droits des investisseurs peut être obtenue via le site <https://www.ie.vanguard/content/dam/intl/europe/documents/en/vanguard-investors-rights-summary-irish-funds-jan22.pdf> et est disponible en anglais, allemand, français, espagnol, néerlandais et italien.

Les sociétés du London Stock Exchange Group comprennent FTSE International Limited (« FTSE »), Frank Russell Company (« Russell »), MTS Next Limited (« MTS ») et FTSE TMX Global Debt Capital Markets Inc. (« FTSE TMX »). Tous droits réservés. « FTSE », « Russell », « MTS », « FTSE TMX » et « FTSE Russell », ainsi que toute autre marque de service ou marque déposée liée aux indices FTSE ou Russell, sont des marques déposées des sociétés du London Stock Exchange Group et sont utilisées par FTSE, MTS, FTSE TMX et Russell sous licence. Toutes les informations sont uniquement fournies à titre indicatif. Les sociétés du London Stock Exchange Group, ou leurs concédants de licence, n'assument aucune responsabilité en cas d'erreur ou de perte découlant de l'utilisation de la présente publication. Ni les sociétés du London Stock Exchange Group, ni l'un de leurs concédants de licence ne font de quelque déclaration, prévision, garantie ou observation, explicite ou implicite, quant aux résultats à obtenir par l'utilisation des indices FTSE ou quant à la justesse ou convenance à quelque fin que ce soit des Indices. L'Industry Classification Benchmark (« ICB ») est la propriété de FTSE. FTSE n'assume aucune responsabilité vis-à-vis de qui que ce soit pour toute perte ou tout dommage découlant de toute erreur ou omission dans l'ICB.

SEDOL et SEDOL Masterfile® sont des marques déposées de la London Stock Exchange Group PLC. Les données SEDOL ont été fournies par le SEDOL Masterfile® de la London Stock Exchange.