

Dies ist eine Marketingmitteilung.
Datenblatt | 30. April 2026

Vanguard Eurozone Inflation-Linked Bond Index Fund

Investor EUR Acc

Auflegungsdatum: 7. April 2009

Fondsvolumen (Millionen) € 1.515 | Volumen der Anteilsklasse (Millionen) € 29 per 30. April 2026

Mit Wirkung zum 19. Juni 2020 ist dieses Produkt für neue Anleger geschlossen; bestehende Aktionäre können weiterhin zusätzliche Aktienkäufe tätigen.

Mindestanlage bei

Erstzeichnung*	ISIN	SEDOL	Bloomberg	Valoren	Rechtsform	SRI*	Index-Ticker	Domizil	Valutadatum	Orderannahme (Cut-off)
€1,000,000	IE00B04GQQ17	B04GQQ1	VANEZIV	2180044	UCITS	3	I09013EU	Irland	T+2	Täglich (11:00 irische Zeit)

Ausgewiesene Gesamtkostenquote* 0,12 %

*In den Ausgewiesene Gesamtkostenquote (Ongoing Charges Figure, OCF) sind Ausgaben für Verwaltung, Prüfung, Depot, Registrierung sowie Rechts- und Regulierungskosten berücksichtigt, die für den Fonds anfallen.

Ziele und Anlagepolitik

- Der Fonds verfolgt einen Passivmanagement- bzw. Indexierungsanlageansatz und versucht, die Wertentwicklung des Bloomberg Global Inflation-Linked: Eurozone - Euro CPI Index (der „Index“) nachzubilden.
- Der Index umfasst auf Euro lautende inflationsgebundene Staatsanleihen der Eurozone mit Laufzeiten von über einem Jahr. Die vom Fonds erworbenen Anleihen werden mindestens ein Investment-Grade-Rating aufweisen. Investment-Grade-Anleihen sind in der Regel Anleihen mit einem relativ geringen Ausfallrisiko. Die Eurozone umfasst alle Länder der Europäischen Union, die den Euro als Währung verwenden.
- Der Fonds versucht: 1. die Performance des Index durch Investition in ein Portfolio von Wertpapieren nachzubilden, die im Rahmen des Möglichen und Praktikablen einer repräsentativen Auswahl der im Index enthaltenen Wertpapiere entsprechen. 2. vollständig investiert zu bleiben, außer bei außergewöhnlichen Markt-, politischen oder ähnlichen Bedingungen.

Investment Manager

Vanguard Asset Management, Ltd.
 Europe Bond Index Team

*Angaben zu Mindestanlagen in anderen Währungen finden Sie auf unserer Webseite.

*Zusammenfassender Risikoindikator

Vanguard Eurozone Inflation-Linked Bond Index Fund

Investor EUR Acc

Zusammenfassung der Performance

EUR—Vanguard Eurozone Inflation-Linked Bond Index Fund

Vergleichsindex — Bloomberg Global Inflation-Linked: Eurozone - Euro CPI Index

annualisierte Rendite**	1 Monat	Quartal	Laufendes Jahr	1 Jahr	3 Jahre	5 Jahre	10 Jahre	Seit Auflegung
Fonds (Netto)	1,13%	1,13%	2,71%	3,36%	2,23%	1,00%	1,82%	2,87%
Vergleichsindex	1,15%	1,16%	2,74%	3,46%	2,37%	1,10%	1,97%	3,05%

**Die in diesem Dokument für den bzw. die Fonds angezeigte Performance und somit die relative Performance in Bezug auf den Benchmarkindex kann durch Swing Pricing beeinflusst sein. Der NIW eines Fonds kann entsprechend der Zeichnungs- /Rücknahmeaktivität schwanken, sodass von diesen Cashflows verursachte Transaktionskosten nicht von den bestehenden Anteilhabern eines Fonds getragen werden. Der Benchmarkindex wird nicht durch Swing Pricing beeinflusst, sodass Sie möglicherweise einen Tracking-Unterschied zwischen der Performance des Fonds und der Benchmark feststellen.

Die Performance-Daten werden berechnet anhand des Nettovermögenswerts (NAV) per 30. April 2026.

Die Wertentwicklung der Vergangenheit ist kein verlässlicher Indikator für künftige Erträge.

Die Zahlen für Zeiträume von weniger als einem Jahr entsprechen kumulierten Renditen. Alle anderen Zahlen sind durchschnittliche Jahresrenditen. Alle Angaben zur Wertentwicklung in EUR. Die Renditezahlen enthalten die Reinvestition aller Dividenden und Kapitalgewinnausschüttungen. Bei der Ausgabe und Rücknahme von Fondsanteilen fallen Kosten und Provisionen an, die in den Renditekennzahlen nicht berücksichtigt sind. Berechnung der Wertentwicklung des Fonds auf Grundlage der Veränderung im Nettoinventarwert. Fondsrendite abzüglich Gebühren.

Quelle: Vanguard

Rendite ggü. Vorjahr



	1. Jan 2016	1. Jan 2017	1. Jan 2018	1. Jan 2019	1. Jan 2020	1. Jan 2021	1. Jan 2022	1. Jan 2023	1. Jan 2024	1. Jan 2025
	31. Dez 2016	31. Dez 2017	31. Dez 2018	31. Dez 2019	31. Dez 2020	31. Dez 2021	31. Dez 2022	31. Dez 2023	31. Dez 2024	31. Dez 2025
Fonds (Netto)	3,60%	1,21%	-1,61%	6,89%	3,71%	6,45%	-10,33%	6,36%	0,13%	1,03%
Vergleichsindex	3,81%	1,62%	-1,44%	7,13%	3,76%	6,52%	-10,20%	6,44%	0,28%	1,06%

Wesentliche Anlagerisiken

Der Wert von Anleihen und festverzinslichen Wertpapieren wird durch Faktoren wie Zinssätze, Inflation, Kreditspreads und Volatilität beeinflusst, die wiederum durch andere Faktoren wie politische und wirtschaftliche Nachrichten, Unternehmensgewinne und signifikante Unternehmensereignisse angetrieben werden. Veränderungen der Wechselkurse können sich negativ auf die Rendite Ihrer Anlage auswirken.

Kreditrisiko. Der Emittent eines im Fonds gehaltenen finanziellen Vermögenswerts zahlt möglicherweise keine Erträge aus oder zahlt das Kapital bei Fälligkeit nicht zurück an den Fonds.

Liquiditätsrisiko. Geringere Liquidität bedeutet, dass es nicht genügend Käufer oder Verkäufer gibt, um dem Fonds den problemlosen Kauf oder Verkauf von Anlagen zu ermöglichen.

Kontrahentenrisiko. Die Insolvenz von Institutionen, die Dienste wie z. B. die Verwahrung von Vermögenswerten anbieten oder als Kontrahent von Derivaten oder anderen Instrumenten agieren, kann den Fonds dem Risiko eines finanziellen Verlusts aussetzen.

Indexnachbildungsrisiko (Index-Tracking). Es wird nicht erwartet, dass der Fonds die Performance des Index jederzeit mit absoluter Genauigkeit nachbildet. Es wird jedoch erwartet, dass der Fonds Anlageergebnisse erzielt, die vor Abzug der Aufwendungen allgemein der Preis- und Renditeentwicklung des Index entsprechen.

Bitte lesen Sie auch den Abschnitt über die Risikofaktoren im Prospekt und im Basisinformationsblatt, die beide auf der Vanguard-Website verfügbar sind.

Vanguard Eurozone Inflation-Linked Bond Index Fund

Investor EUR Acc


Daten zum 30. April 2026 wenn nicht anders angegeben.

Fondsmerkmale

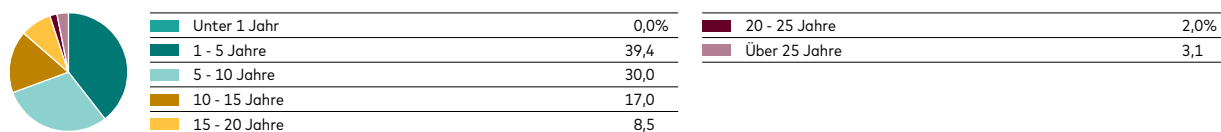
	Fonds	Vergleichsindex
Anzahl Anleihen	33	33
Yield-to-Worst	1,49%	1,51%
Durchschnittlicher Kupon	1,1%	1,0%
Durchschnittliche Laufzeit	8,1 Jahre	8,1 Jahre
Durchschnittliche Qualität	A	A
Durchschnittliche Duration	7,4 Jahre	7,4 Jahre
Baranlagen*	0,0%	–
Umschlagsrate	8%	–

Bei der PTR-Methode (Portfolio Turnover Rate) werden alle Käufe und Verkäufe von Wertpapieren, alle Zeichnungen und Rückgaben von Anteilen sowie der durchschnittliche Nettovermögenswert (NAV) des Fonds berücksichtigt. Die Yield-to-Worst basiert auf den Landeswährungen der Basiswerte. Daher kann die tatsächliche Rendite in der Währung der Anteilsklasse von der angegebenen Yield-to-Worst abweichen. Daten zum 31. März 2026.


Marktallokation



Gewichtung nach Laufzeit (in % des Fonds)




Gewichtung nach Kreditqualität (in % des Fonds)



Die Bonitätsbewertungen aller Emissionen werden von Bloomberg bereitgestellt und gehen auf Ratings zurück, die von Moody's Investors Service, Fitch Ratings und Standard & Poor's vergeben werden. Sind Ratings aller drei Agenturen verfügbar, wird der Median dieser Ratings verwendet. Sind die Ratings von zwei Agenturen verfügbar, wird das niedrigere Rating verwendet. Ist nur ein Rating verfügbar, wird dieses Rating verwendet.

Gewichtung nach Emittenten (in % des Fonds)



*Die Allokationen werden durch Umstände wie zeitliche Differenzen zwischen dem jeweiligen Handels- und Erfüllungstag der zugrunde liegenden Wertpapiere beeinflusst. Diese können zu negativen Gewichtungen führen. Der Fonds kann auch bestimmte derivative Instrumente für die Barmittelverwaltung oder das Risikomanagement einsetzen, die ebenfalls zu negativen Gewichtungen führen können. Die Allokationen können sich ändern. Barmittel beinhalten physische Barmittel auf dem Konto, geldnahe Instrumente (z. B. ultrakurzfristige Staatsanleihen) und derivative Instrumente.

Quelle: Vanguard

Glossar für Fondsmerkmale

Im obigen Abschnitt „Fondsmerkmale“ sind mehrere Kennzahlen aufgeführt, mit denen professionelle Anleger einzelne Aktien im Vergleich zum Markt oder zum Durchschnitt eines Index bewerten. Anhand dieser Kennzahlen lassen sich auch Fonds bewerten und gegenüber dem Markt vergleichen. Hierzu vergleicht man den Durchschnitt aller im Fonds enthaltenen Aktien mit den im Vergleichsindex des Fonds enthaltenen Aktien. Zu Ihrer Information erklären wir die verwendeten Begriffe im Detail.

Yield-to-Worst gilt, wenn das Portfolio in kündbare Anleihen investiert ist. Wenn dies nicht der Fall ist, ist Yield-to-Worst=Rendite auf Endfälligkeit.

Der durchschnittliche Kupon entspricht der durchschnittlichen Zinsrate auf ein festverzinsliches Wertpapier und wird in Prozent des Nominalwerts angegeben.

Die durchschnittliche Laufzeit entspricht der durchschnittlichen Dauer, bis ein festverzinsliches Wertpapier seine Fälligkeit erreicht und zurückgezahlt wird. Dabei ist zu berücksichtigen, dass der Emittent die Anleihe möglicherweise bereits vor Ende der Laufzeit kündigt. Die Zahl gibt den Anteil jedes einzelnen Wertpapiers am Fondsvermögen sowie im Fonds befindliche Futures an. Grundsätzlich gilt: Je höher die durchschnittliche effektive Laufzeit, desto stärker schwankt der Preis von Fondsanteilen bei Veränderungen der Marktzinsen.

Die durchschnittliche Kreditqualität gibt das Kreditrisiko an. Diese Zahl entspricht dem Durchschnitt der Ratings eines festverzinslichen Wertpapiers durch Ratingagenturen. Die Agenturen bewerten die Fähigkeit des Emittenten, seinen Verpflichtungen nachzukommen, und leiten daraus ein Kreditrating ab. Die Qualität wird mit Hilfe einer Skala eingestuft, wobei Aaa oder AAA für die höchste Kreditwürdigkeit eines Anleiheemittenten stehen.

Die durchschnittliche Duration gibt an, wie stark der Wert einer Anleihe infolge einer Zinsänderung schwanken könnte. Zur Berechnung der möglichen Wertveränderung multipliziert man die durchschnittliche Duration mit der Zinsänderung. Stiegen die Zinsen um einen Prozentpunkt, ginge der Wert eines Rentenfonds mit einer durchschnittlichen Duration von fünf Jahren um rund 5% zurück. Fielen die Zinsen um einen Prozentpunkt, stiege der Wert um 5%.

Die Ausschüttungsrendite gibt den erwarteten Ausschüttungsbetrag über die nächsten zwölf Monate in Prozent des Mittelkurses der Fondsanteile zu diesem Zeitpunkt an. Die Rendite wird auf Grundlage der Positionen im Portfolio an diesem Tag berechnet. Vorläufige Kosten werden nicht berücksichtigt, außerdem sind die Ausschüttungen möglicherweise steuerpflichtig.

Vanguard Eurozone Inflation-Linked Bond Index Fund

Investor EUR Acc

Informationen zum Anlagerisiko

Der Wert der Investitionen und daraus resultierenden Erträge können steigen oder fallen, und Investoren können Verluste auf ihrer Investition erleiden.

Die frühere Wertentwicklung gibt keinen verlässlichen Hinweis auf zukünftige Ergebnisse.

Fonds, die in festverzinsliche Wertpapiere investieren, bergen das Risiko eines Zahlungsausfalls bei Rückzahlungen und einer Beeinträchtigung des Kapitalwerts Ihrer Investition. Außerdem kann das Ertragsniveau schwanken. Änderungen der Zinssätze haben wahrscheinlich Auswirkungen auf den Kapitalwert von festverzinslichen Wertpapieren.

Unternehmensanleihen können höhere Erträge abwerfen, bergen aber auch ein höheres Kreditrisiko. Dadurch steigt das Risiko eines Zahlungsausfalls bei Rückzahlungen und einer Beeinträchtigung des Kapitalwerts Ihrer Investition. Das Ertragsniveau kann schwanken und Änderungen der Zinssätze haben wahrscheinlich Auswirkungen auf den Kapitalwert von Anleihen.

Der Fonds kann derivative Finanzinstrumente verwenden, um Risiken oder Kosten zu reduzieren und/oder zusätzliche Erträge oder Wachstum zu generieren. Die Verwendung von derivativen Finanzinstrumenten kann eine Erhöhung oder Verringerung des Engagements in Basiswerten bewirken und zu stärkeren Schwankungen des Nettoinventarwerts des Fonds führen. Derivative Finanzinstrumente sind finanzielle Kontrakte, deren Wert auf dem Wert einer Finanzanlage (wie zum Beispiel Aktien, Anleihen oder Währungen) oder einem Marktindex basiert.

Einige Fonds investieren in Wertpapiere, die auf unterschiedliche Währungen lauten. Der Wert dieser Anlagen kann aufgrund von Wechselkursschwankungen steigen oder fallen.

Weitere Informationen zu Risiken finden Sie im Abschnitt „Risikofaktoren“ im Verkaufsprospekt auf unserer Webseite <https://global.vanguard.com>.

Wichtige Hinweise

Dies ist eine Marketingmitteilung.

Die Vanguard Investments Switzerland GmbH informiert lediglich über Produkte und Dienstleistungen und bietet keine Anlageberatung, die auf die persönlichen Umstände eines Anlegers abgestimmt ist. Wenn Sie Fragen zu Ihrer Anlageentscheidung haben oder wissen möchten, ob das/die hier beschriebene(n) Produkt(e) für Sie geeignet und angemessen ist/sind, wenden Sie sich bitte an Ihren Finanzberater.

Weitere Informationen zur Anlagepolitik und zu den Risiken des Fonds entnehmen Sie bitte dem Verkaufsprospekt des OGAW und dem Basisinformationsblatt, bevor Sie abschließende Anlageentscheidungen treffen. Das Basisinformationsblatt für diesen Fonds ist zusammen mit dem Prospekt, der nur auf Englisch verfügbar ist, auf der Website von Vanguard unter <https://global.vanguard.com/> in Landessprachen erhältlich.

Die hierin enthaltenen Informationen sind nicht als Angebot zum Kaufen bzw. Verkaufen oder als Aufforderung zum Angebot des Kaufens bzw. Verkaufens von Wertpapieren in Hoheitsgebieten zu verstehen, in denen ein solches Angebot oder eine solche Aufforderung rechtswidrig ist. Dasselbe gilt für Personen, denen gegenüber es ungesetzlich ist, ein solches Angebot bzw. eine solche Aufforderung vorzulegen, und für Personen, die nicht zur Vorlage eines solchen Angebots bzw. einer solchen Aufforderung autorisiert sind. Die in diesem Datenblatt enthaltenen Informationen sind allgemeiner Natur und stellen keine rechtliche, steuerliche oder anlagebezogene Beratung dar. Potenziellen Anlegern wird dringend geraten, sich bezüglich der Konsequenzen von Investitionen in den Fonds, dem Halten sowie dem Abstoßen von Anteilen des Fonds und dem Empfang von Ausschüttungen aus Anlagen an ihren persönlichen Berater zu wenden.

Der Schutz, den die FinSA bei der Beurteilung der Angemessenheit und Eignung bietet, kommt potenziellen Anlegern nicht zugute.

Vanguard Investment Series plc wurde von der Eidgenössischen Finanzmarktaufsicht (FINMA) zum Angebot in der Schweiz zugelassen. Die hierin enthaltenen Informationen stellen kein Angebot von Vanguard Investment Series plc in der Schweiz im Sinne des Schweizer Finanzdienstleistungsgesetz (FIDLEG) und seiner Durchführungsverordnung dar. Dies ist ausschließlich eine Werbung gemäß Schweizer Finanzdienstleistungsgesetz (FIDLEG) und seiner Durchführungsverordnung für Vanguard Investment Series plc. Der Vertreter und die Zahlstelle in der Schweiz ist BNP Paribas Securities Services, Paris, succursale de Zurich, Selnastrasse 16, 8002 Zürich. Kopien der Satzung, der Basisinformationsblatt (KID), des Verkaufsprospekts, der Treuhandklärung, der Geschäftsordnungen, des Jahresberichts und des Halbjahresberichts für diese Fonds können kostenlos angefordert werden beim Schweizer Repräsentanten oder bei Vanguard Investments Switzerland GmbH über unsere Website <https://global.vanguard.com/>.

Die Verwaltungsgesellschaft der Vanguard Investment Series plc ist die Vanguard Group (Ireland) Limited. Die Vanguard Investments Switzerland GmbH ist ein Finanzdienstleistungsunternehmen, das Dienstleistungen in Form von Kauf und Verkauf gemäß Art. 3 (c)(1) Schweizer Finanzdienstleistungsgesetzes (FIDLEG). Die Vanguard Investments Switzerland GmbH führt keine Angemessenheits- oder Eignungsprüfung durch. Darüber hinaus erbringt die Vanguard Investments Switzerland GmbH keine Form von Beratungsdienstleistungen. Vanguard Investment Series plc wurde von der irischen Zentralbank als OGAW zugelassen. Interessierte Anleger werden für weitere Informationen auf den Verkaufsprospekt der Fonds verwiesen. Interessierten Anlegern wird außerdem dringend empfohlen, ihre eigenen professionellen Berater hinsichtlich der Auswirkungen einer Anlage in und des Halten oder der Veräußerung von Anteilen der Fonds sowie des Erhalts von Ausschüttungen in Bezug auf diese Anteile nach dem Recht der Länder, in denen sie steuerpflichtig sind, zu konsultieren.

Die Verwaltungsgesellschaft der in Irland domizilierten Fonds kann beschließen, alle Vereinbarungen über den Vertrieb der Anteile in einem oder mehreren Ländern gemäß der OGAW-Richtlinie in ihrer jeweils gültigen Fassung zu beenden.

Für Anleger in Fonds mit Sitz in Irland ist eine Zusammenfassung der Anlegerrechte unter

<https://www.ie.vanguard/content/dam/intl/europe/documents/en/vanguard-investors-rights-summary-irish-funds-jan22.pdf> in den Sprachen Englisch, Deutsch, Französisch, Spanisch, Niederländisch und Italienisch erhältlich.

Die irische Zentralbank hat dem Vanguard Eurozone-Inflation Linked Bond Index Fund die Genehmigung erteilt, bis zu 100% seines Nettovermögens in verschiedene übertragbare Wertpapiere und Geldmarktinstrumente zu investieren, die von einem EU-Mitgliedstaat oder dessen Gebietskörperschaften begeben oder garantiert werden sowie von Staaten oder internationalen Organisationen, die nicht zur EU gehören, denen aber einer oder mehrere EU-Mitgliedstaaten angehören. Der Vanguard Eurozone-Inflation Linked Bond Index Fund investiert mehr als 35% seines Fondsvermögens in übertragbare Wertpapiere und Geldmarktinstrumente, die von Frankreich begeben wurden oder garantiert werden.

BLOOMBERG® ist eine Handels- und Dienstleistungsmarke von Bloomberg Finance L.P. und seinen verbundenen Unternehmen, einschließlich Bloomberg Index Services Limited („BISL“) (zusammen „Bloomberg“), oder die Lizenzgeber von Bloomberg besitzen alle Eigentumsrechte an den Bloomberg-Indizes.

Die Produkte werden nicht von „Bloomberg“ gesponsert, gebilligt, vermarktet, verkauft oder beworben. Bloomberg gibt gegenüber den Eigentümern oder Käufern der Produkte oder gegenüber der Öffentlichkeit keine ausdrücklichen oder stillschweigenden Zusicherungen oder Gewährleistungen hinsichtlich der Zweckmäßigkeit von Investitionen in Wertpapiere im Allgemeinen oder in die Produkte im Besonderen oder hinsichtlich der Fähigkeit der Bloomberg-Indizes, die allgemeine Entwicklung des Anleihemarktes abzubilden. Bloomberg gibt keinerlei Auskunft über die Rechtmäßigkeit oder Eignung der Produkte in Bezug auf eine natürliche oder juristische Person. Die einzige Beziehung zwischen Bloomberg und Vanguard und den Produkten besteht in der Lizenzierung der Bloomberg-Indizes, die von BISL festgelegt, zusammengestellt und berechnet werden, ohne Rücksicht auf Vanguard oder die Produkte oder irgendwelche Eigentümer oder Käufer der Produkte. Bloomberg ist nicht verpflichtet, die Belange der Produkte oder der Eigentümer der Produkte bei der Festlegung, Zusammenstellung oder Berechnung der Bloomberg-Indizes zu berücksichtigen. Der Zeitpunkt, die Preise oder die Mengen der zu platzierenden Produkte werden nicht von Bloomberg festgelegt, und Bloomberg ist nicht dafür verantwortlich und hat auch nicht daran mitgewirkt. Bloomberg übernimmt keine Verpflichtung oder Haftung im Zusammenhang mit der Verwaltung, der Vermarktung oder dem Handel der Produkte.

SEDOL und SEDOL Masterfile® sind eingetragene Handelsmarken der London Stock Exchange Group PLC.

SEDOL-Daten stammen von der SEDOL Masterfile® der London Stock Exchange.