

Vanguard FTSE 250 UCITS ETF

(GBP) Distributing - Un fondo cotizado
Fecha de lanzamiento: 30 de septiembre de 2014

Total de activos (millones) £ 2.206 | Activos de la clase de participaciones (millones) £ 1.561 a 30 de noviembre de 2025

Datos ETF clave	Símbolo bursátil	SEDOL	Reuters	Bloomberg	Bloomberg iNav	Valoren
London Stock Exchange						
GBP	VMID	BKXH1T3	VMID.L	VMID LN	IVMIDGBP	—
SIX Swiss Exchange						
CHF	VMID	BF2X119	VMID.S	VMID SW	IVMIDCHF	25116447
Deutsche Börse						
EUR	VMID	BWNGS15	VMID.DE	VMID GY	IVMID	—

Moneda Base	Informes fiscales	SRI*	Símbolo del índice	Estructura de inversión	Domicilio
GBP	Austria, Alemania, Suiza y Reino Unido	4	MCXNUK	UCITS	Irlanda

Persona jurídica	Método de inversión	ISIN	Dividendos	Calendario de dividendos	Gestora de activos
Vanguard Funds plc	Físico	IE00BKX55Q28	Clase de distribución	Trimestralmente	Vanguard Asset Management, Ltd. Europe Equity Index Team

Cifra de gastos corrientes† 0,10%

† Cuando se invierte con un gestora de fondos, es necesario pagar una serie de gastos, empezando por la comisión de gestión anual (AMC, por sus siglas en inglés), que cubre los costes de gestión del fondo por parte de la gestora. La AMC más los gastos corrientes y otros gastos operativos constituyen la «cifra de gastos corrientes» total del fondo.

Objetivos y política de inversión

- El Fondo emplea un enfoque de inversión de gestión pasiva (o indexación), mediante la adquisición física de valores, y trata de replicar la rentabilidad del FTSE 250 Index (el «Índice»).
- El Índice está compuesto por acciones de medianas empresas del Reino Unido.
- El Fondo trata de: 1. Replicar la rentabilidad del Índice invirtiendo, mediante la adquisición física, en todos los valores que lo componen en la misma proporción que el Índice. Cuando no sea factible replicar completamente, el Fondo utilizará un proceso de muestreo. 2. Permanecer totalmente invertido excepto en condiciones extraordinarias de mercado, políticas o similares, en las que el Fondo podrá desviarse temporalmente de esta política de inversión para evitar pérdidas.
- El Fondo podrá realizar préstamos garantizados a corto plazo de sus inversiones a determinados terceros elegibles. Se utiliza como un medio de generar ingresos adicionales y compensar los costes del Fondo. Si bien se prevé que el Fondo realice una replicación lo más fiel posible del Índice, por lo general no se ajustará exactamente a la rentabilidad del Índice objetivo, debido a diversos factores, como los gastos que debe pagar el Fondo y las restricciones normativas. En el Folleto se detallan estos factores y el error de seguimiento previsto del Fondo. Puede encontrar información sobre la cartera del Fondo en <https://www.ie.vanguard/products>. El valor liquidativo indicativo del fondo se calcula cada día de negociación y se publica en Bloomberg o Reuters.

* Indicador resumido de riesgo

Vanguard FTSE 250 UCITS ETF

(GBP) Distributing - Un fondo cotizado

Resumen de resultados

GBP—Vanguard FTSE 250 UCITS ETF
Índice de referencia — FTSE 250 Index in GBP

Rentabilidad anualizada**	1 mes	Trimestral	Anual hasta la fecha	1 año	3 años	5 años	10 años	Desde lanzamiento
Fondo (neto de gastos)	0,30%	3,40%	10,97%	10,33%	8,39%	5,70%	5,17%	6,05%
Índice de referencia	0,31%	3,44%	11,10%	10,48%	8,51%	5,79%	5,29%	6,18%

**Las cifras correspondientes a períodos inferiores a un año constituyen rentabilidades acumuladas. Todas las demás cifras representan rentabilidades anuales. Las cifras de rentabilidad incluyen la reinversión de todos los dividendos y cualquier distribución de plusvalías. Los datos de rentabilidad no tienen en cuenta las comisiones ni los gastos derivados de la emisión y el reembolso de participaciones. La base de la rentabilidad del fondo es la diferencia entre los valores liquidativos «NAV to NAV» con los ingresos brutos reinvertidos. La rentabilidad del índice se calcula sobre una base de rendimiento total.

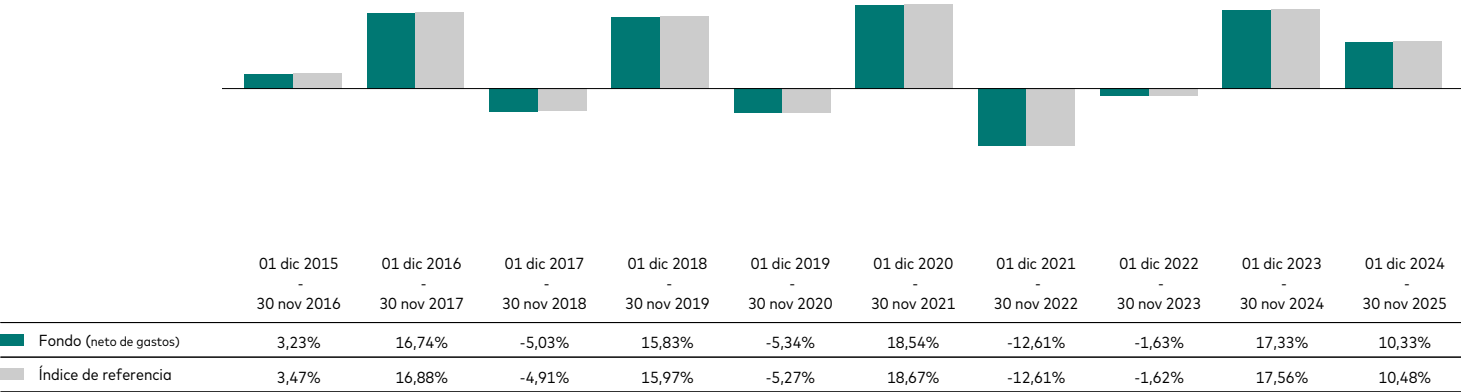
La rentabilidad y los datos se calculan sobre el valor liquidativo de cierre a fecha de 30 de noviembre de 2025.

Las rentabilidades pasadas no son un indicador fiable de rentabilidades futuras.

Las cifras correspondientes a períodos inferiores a un año constituyen rentabilidades acumuladas. Todas las demás cifras representan rentabilidades medias anuales. Las cifras de rentabilidad incluyen la reinversión de todos los dividendos y cualquier distribución de plusvalías. Los datos de rentabilidad no tienen en cuenta las comisiones ni los gastos derivados de la emisión y el reembolso de participaciones. La base de la rentabilidad del fondo es la diferencia entre los valores liquidativos «NAV to NAV». La base de la rentabilidad del índice es el rendimiento total. Todas las rentabilidades se calculan en GBP, netas de comisiones.

Fuente: Vanguard

Rentabilidad a 12 meses



Principales riesgos de inversión

El valor de la renta variable y de los valores relacionados con la renta variable puede verse afectado por las fluctuaciones diarias del mercado de valores. Otros factores influyentes incluyen acontecimientos políticos, noticias económicas, beneficios de las empresas e importantes acontecimientos corporativos. Las fluctuaciones de los tipos de cambio pueden perjudicar la rentabilidad de tu inversión.

Riesgo de liquidez: Una menor liquidez implica que no hay suficientes compradores o vendedores como para permitir al Fondo comprar o vender inversiones fácilmente, lo que podría hacer que el Fondo incurra en costes más altos al comprar o vender inversiones, o puede significar que el Fondo no pueda comprar o vender inversiones cuando desearía hacerlo.

Riesgo de la contraparte: La insolvencia de cualquier institución que proporciona servicios como la custodia de activos o que actúa como contraparte de derivados u otros instrumentos puede exponer al Fondo a pérdidas financieras.

Riesgo de seguimiento de índices: No se prevé que el Fondo siga el rendimiento del Índice en todo momento y con total exactitud. No obstante, está previsto que el Fondo proporcione resultados de inversión que, tras deducir los gastos, suelen ser iguales al precio y al rendimiento del Índice.

Por favor, lea también la sección de factores de riesgo en el folleto y el Documento de Datos Fundamentales para el Inversor, ambos disponibles en el sitio web de Vanguard.

Destinado únicamente a inversores profesionales (tal y como se define en la Directiva MiFID II) que invierten por cuenta propia (incluyendo sociedades de gestión (fondo de fondos) y clientes profesionales que invierten en nombre de sus clientes de forma discrecional). No debe distribuirse al público.

Vanguard FTSE 250 UCITS ETF

(GBP) Distributing - Un fondo cotizado

Datos a 30 de noviembre de 2025 salvo que se indique lo contrario.

Características

	Fondo	Índice de referencia
Número de acciones	251	250
Capitalización bursátil mediana	£ 1,8 mM.	£ 1,8 mM.
Relación precio/beneficio	13,3x	13,3x
Relación precio/valor contable	1,2x	1,2x
ROE (return on equity)	8,5%	8,5%
Tasa de crecimiento de los beneficios	7,7%	7,7%
Tasa de rotación	15%	—
Rendimiento del capital (dividendo)	3,5%	3,5%

La tasa de rotación de cartera (PTR) tiene en cuenta el total de compraventas de valores, el total de suscripciones y reembolsos y el patrimonio neto medio del fondo para calcular la cifra de rotación. Datos a 30 de septiembre de 2025.

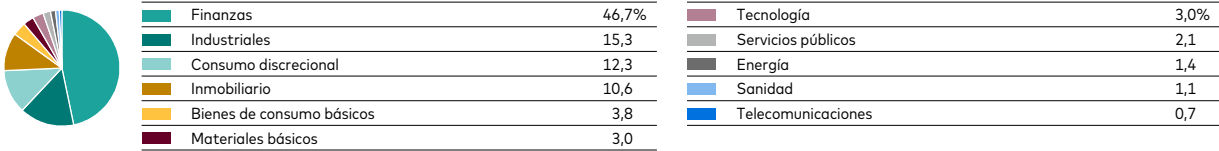
Las 10 principales posiciones

Spectris plc	1,4%
British Land Co. plc	1,3
IG Group Holdings plc	1,3
Aberdeen Group plc	1,3
Tritax Big Box REIT plc	1,2
Taylor Wimpey plc	1,2
Balfour Beatty plc	1,2
Johnson Matthey plc	1,1
Bellway plc	1,1
Investec	1,1

Los 10 activos principales representan aproximadamente el 12,0% del patrimonio neto.


Datos a 30 de noviembre de 2025.

Exposición sectorial ponderada



Las categorías sectoriales se basan en el Estándar de Clasificación (ICB, por sus siglas en inglés), salvo la categoría «Otros» (si procede), que incluye valores a los que no se ha asignado una clasificación ICB en el período de referencia efectivo.

Exposición por mercado



Fuente: Vanguard.

Glosario de atributos del ETF

La sección de atributos del ETF de la primera página contiene una serie de métricas que los inversores profesionales utilizan para comparar los valores individuales con respecto a la media de un índice o mercado particular. Estas métricas también pueden utilizarse para valorar y comparar los fondos con el mercado, calculando la media de todos los valores del fondo y comparándola con la del índice de referencia. Se incluye una definición de los términos utilizados para mayor claridad.

La tasa de crecimiento de los beneficios permite medir el incremento de los ingresos netos de una empresa (lo que queda tras restar todos los costes de los ingresos de la empresa) durante un período específico (normalmente un año). El crecimiento de los beneficios puede aplicarse a períodos anteriores o a los datos estimados para períodos futuros.

El rendimiento del capital (dividendo) es el ingreso por dividendos generado por las acciones, expresado como porcentaje del valor de mercado agregado (o del valor liquidativo, en el caso de un fondo). El rendimiento histórico cotizado se determina dividiendo las distribuciones brutas declaradas durante los últimos 12 meses por la media de los precios de compra y venta de las participaciones, en la fecha indicada. El rendimiento por dividendo indicado en la ficha técnica se refiere a las participaciones subyacentes del ETF, y no al propio ETF.

La mediana de capitalización bursátil analiza todas las empresas de la cartera de un fondo de inversión y calcula el valor medio de capitalización bursátil. La capitalización bursátil representa el valor agregado de las acciones de una empresa.

La relación precio/valor contable compara el valor de mercado de una acción con su valor contable (el valor registrado en la contabilidad). Se calcula dividiendo el precio de cierre actual de la acción por el valor contable por acción del último trimestre.

La relación precio/beneficio de una acción es el precio pagado por la acción dividido por el beneficio anual que la empresa obtiene por acción. Una acción con un precio de €10 y unos beneficios de €1 por acción correspondientes al año anterior tendría una relación precio/beneficio de 10.

El ROE (return on equity) permite medir la rentabilidad financiera de una empresa revelando los beneficios que ha generado la empresa con el capital que han invertido los accionistas.

Destinado únicamente a inversores profesionales (tal y como se define en la Directiva MiFID II) que invierten por cuenta propia (incluyendo sociedades de gestión (fondo de fondos) y clientes profesionales que invierten en nombre de sus clientes de forma discrecional). No debe distribuirse al público.

Vanguard FTSE 250 UCITS ETF

(GBP) Distributing - Un fondo cotizado

Información sobre riesgos de inversión

El valor de las inversiones y de los ingresos que generan puede aumentar o disminuir, y es posible que los inversores no recuperen todo lo que invirtieron.

Las rentabilidades pasadas no son un indicador fiable de rentabilidades futuras.

Los valores de un ETF solo pueden comprarse o venderse a través de un intermediario. La inversión en ETFs implica el pago de la comisión del intermediario y una diferencia entre el precio de compra y el de venta, lo que debe considerarse cuidadosamente antes de invertir.

El Fondo puede utilizar derivados con el objetivo de reducir el riesgo o los costes, o bien a fin de generar ingresos extraordinarios o posibilitar un mayor crecimiento. El uso de derivados podría aumentar o reducir la exposición a activos subyacentes y originar mayores fluctuaciones en el valor liquidativo del Fondo. Se entiende por «derivado» un contrato financiero cuyo valor se basa en el valor de un activo financiero (como una acción, un bono o una divisa) o un índice de mercado.

Algunos Fondos invierten en valores denominados en diferentes divisas. El valor de estas inversiones puede aumentar o disminuir como resultado de una modificación de los tipos de cambio.

Para más información sobre riesgos, consulta la sección de «Factores de riesgo» del folleto en nuestra página web en <https://global.vanguard.com>.

Para más información, ponte en contacto con tu equipo de ventas local:

Sitio web: <http://global.vanguard.com>

Servicios al cliente (Europa): Tel. +44 (0)203 753 4305

Correo electrónico: european_client_services@vanguard.co.uk

Inversor particular sin asesoramiento: Personal_investor_enquiries@vanguard.co.uk

Información importante

Comunicación comercial.

Destinado únicamente a inversores profesionales (tal y como se define en la Directiva MiFID II) que invierten por cuenta propia (incluyendo sociedades de gestión (fondo de fondos) y clientes profesionales que invierten en nombre de sus clientes de forma discrecional). No debe distribuirse al público.

Para obtener más información sobre las políticas de inversión y los riesgos del fondo, consulta el folleto del OICVM y el DDF antes de tomar cualquier decisión de inversión definitiva. El DDF de este fondo está disponible en los idiomas locales, junto con el folleto, que solo está disponible en inglés, en el sitio web de Vanguard: <https://global.vanguard.com/>.

El presente material no se considera una oferta para comprar o vender o la solicitud de cualquier oferta para comprar o vender valores en aquellas jurisdicciones en las que dicha oferta o solicitud sea ilícita, o cuando el destinatario de la misma no pueda aceptarla legalmente, o si la persona que la realiza no está autorizada para ello. La información es de carácter general y no debe considerarse asesoramiento legal, fiscal o de inversión. Se insta a los inversores potenciales a consultar con sus asesores profesionales las implicaciones que conlleva invertir en, mantener o disponer de [participaciones/acciones], y la recepción de la distribución de cualquier inversión.

Vanguard Funds plc ha sido autorizado por el Banco Central de Irlanda como un OICVM y ha sido registrado para su distribución pública en determinados países de la UE. Los posibles inversores deben consultar el folleto del Fondo para más información. También se recomienda a los posibles inversores que consulten con sus propios asesores profesionales las implicaciones de hacer una inversión y de mantener o eliminar acciones de los Fondos y el cobro de distribuciones con respecto a las acciones que estén bajo la ley de países en los que estén sujetas a impuestos.

El Gestor de Vanguard Funds plc es Vanguard Group (Ireland) Limited. Vanguard Asset Management, Limited es un distribuidor de Vanguard Funds plc.

El valor liquidativo indicativo («VLI») para los ETF de Vanguard se publica en Bloomberg o Reuters. Consúltase la Política de los valores de la cartera en <https://fund-docs.vanguard.com/portfolio-holdings-disclosure-policy.pdf>.

La gestora de los fondos domiciliados en Irlanda podrá decidir poner fin a cualquier acuerdo establecido para la comercialización de las participaciones en una o más jurisdicciones, de conformidad con la Directiva sobre OICVM y sus modificaciones posteriores.

Para los inversores en fondos domiciliados en Irlanda, se puede obtener un resumen de los derechos de los inversores a través de <https://www.ie.vanguard/content/dam/intl/europe/documents/en/vanguard-investors-rights-summary-irish-funds-jan22.pdf>, disponible en inglés, alemán, francés, español, neerlandés e italiano.

Las empresas del London Stock Exchange Group incluyen FTSE International Limited («FTSE»), Frank Russell Company («Russell»), MTS Next Limited («MTS») y FTSE TMX Global Debt Capital Markets Inc. («FTSE TMX»). Todos los derechos reservados. «FTSE®», «Russell®», «MTS®», «FTSE TMX®» y «FTSE Russell», así como otras marcas de servicio y marcas comerciales relacionadas con los índices FTSE o Russell, son marcas comerciales de las empresas del London Stock Exchange Group y son utilizadas por FTSE, MTS, FTSE TMX y Russell bajo licencia. Toda la información se facilita a título meramente informativo. Ni las empresas del London Stock Exchange Group ni sus otorgantes de licencias asumen responsabilidad alguna por los errores o pérdidas derivados del uso de la presente publicación. Ni las empresas del London Stock Exchange Group ni ninguno de sus otorgantes de licencias realizan ninguna declaración, predicción, garantía o manifestación, explícita o implícita, con respecto a los resultados que se puedan obtener del uso de los índices FTSE ni sobre la idoneidad o adecuación de los índices para cualquier fin concreto al que puedan destinarse. El Estándar de Clasificación Industrial (ICB, por siglas en inglés) es propiedad de FTSE. FTSE no acepta ninguna responsabilidad ante ninguna persona por las pérdidas o daños derivados de cualquier error u omisión en el ICB.

SEDOL y SEDOL Masterfile® son marcas registradas del London Stock Exchange Group PLC
Los datos de SEDOL han sido suministrados por SEDOL Masterfile® de London Stock Exchange.