

Dies ist eine Marketingmitteilung.

Datenblatt | 28. Februar 2026

Vanguard Pacific ex-Japan Stock Index Fund

Institutional Plus EUR Distributing

Auflegungsdatum: 11. Juni 2024

Fondsvolumen (Millionen) € 3.385 | Volumen der Anteilsklasse (Millionen) € 0 per 28. Februar 2026

Mindestanlage

Erstzeichnung*	ISIN	SEDOL	Bloomberg	Valoren	Rechtsform	SRI*	Index-Ticker	Domizil	Valutadatum	Orderannahme (Cut-off)
€100,000,000	IE000QXHZ9K3	BQ7YSG8	VPEJIPU	134744812	UCITS	4	MDPCJ	Irland	T+2	Täglich (T-1 16:00 irische Zeit)

Ausgewiesene Gesamtkostenquote* 0,12 %

*In den Ausgewiesene Gesamtkostenquote (Ongoing Charges Figure, OCF) sind Ausgaben für Verwaltung, Prüfung, Depot, Registrierung sowie Rechts- und Regulierungskosten berücksichtigt, die für den Fonds anfallen.

Ziele und Anlagepolitik

- Der Fonds verfolgt einen Passivmanagement- bzw. Indexierungsanlageansatz und strebt langfristig einen Kapitalzuwachs durch Nachbildung der Wertentwicklung des MSCI Pacific ex Japan Index (der „Index“) an.
- Der Index besteht aus Aktien von großen und mittelgroßen Unternehmen in entwickelten Märkten in der Pazifikregion außer Japan.
- Der Fonds versucht: 1. die Wertentwicklung des Index nachzubilden, indem er in alle im Index enthaltenen Wertpapiere im gleichen Verhältnis wie im Index investiert. Wenn eine vollständige Replikation nicht möglich ist, verwendet der Fonds ein Nachbildungsverfahren. 2. vollständig investiert zu bleiben, außer bei außergewöhnlichen Markt-, politischen oder ähnlichen Bedingungen.

Investment Manager

Global Equity Index Management (GE)

*Angaben zu Mindestanlagen in anderen Währungen finden Sie auf unserer Webseite.

*Zusammenfassender Risikoindikator

Vanguard Pacific ex-Japan Stock Index Fund

Institutional Plus EUR Distributing

Zusammenfassung der Performance

EUR—Vanguard Pacific ex-Japan Stock Index Fund
Vergleichsindex — MSCI Pacific ex Japan Index

annualisierte Rendite**	1 Monat	Quartal	Laufendes Jahr	1 Jahr	3 Jahre	5 Jahre	10 Jahre	Seit Auflegung
Fonds (Netto)	6,29%	13,35%	12,14%	17,11%	—	—	—	15,81%
Vergleichsindex	6,28%	13,39%	12,18%	17,26%	10,21%	8,15%	8,75%	15,94%

**Die in diesem Dokument für den bzw. die Fonds angezeigte Performance und somit die relative Performance in Bezug auf den Benchmarkindex kann durch Swing Pricing beeinflusst sein. Der NIW eines Fonds kann entsprechend der Zeichnungs- /Rücknahmeaktivität schwanken, sodass von diesen Cashflows verursachte Transaktionskosten nicht von den bestehenden Anteilhabern eines Fonds getragen werden. Der Benchmarkindex wird nicht durch Swing Pricing beeinflusst, sodass Sie möglicherweise einen Tracking-Unterschied zwischen der Performance des Fonds und der Benchmark feststellen.


Die Performance-Daten werden berechnet anhand des Nettovermögenswerts (NAV) per 28. Februar 2026.

Die Wertentwicklung der Vergangenheit ist kein verlässlicher Indikator für künftige Erträge.

Die Zahlen für Zeiträume von weniger als einem Jahr entsprechen kumulierten Renditen. Alle anderen Zahlen sind durchschnittliche Jahresrenditen. Alle Angaben zur Wertentwicklung in EUR. Die Renditezahlen enthalten die Reinvestition aller Dividenden und Kapitalgewinnausschüttungen. Bei der Ausgabe und Rücknahme von Fondsanteilen fallen Kosten und Provisionen an, die in den Renditekennzahlen nicht berücksichtigt sind. Berechnung der Wertentwicklung des Fonds auf Grundlage der Veränderung im Nettoinventarwert. Fondsrendite abzüglich Gebühren.

Quelle: Vanguard

Rendite ggü. Vorjahr



Wesentliche Anlagerisiken

Der Wert von Stammaktien sowie stammaktienbezogenen Wertpapieren kann von täglichen Veränderungen am Aktienmarkt beeinflusst werden. Andere Einflussfaktoren umfassen beispielsweise politische und wirtschaftliche Nachrichten, Unternehmensgewinne und signifikante Unternehmensereignisse. Veränderungen der Wechselkurse können sich negativ auf die Rendite Ihrer Anlage auswirken.

Liquiditätsrisiko. Geringere Liquidität bedeutet, dass es nicht genügend Käufer oder Verkäufer gibt, um dem Fonds den problemlosen Kauf oder Verkauf von Anlagen zu ermöglichen.

Kontrahentenrisiko. Die Insolvenz von Institutionen, die Dienste wie z. B. die Verwahrung von Vermögenswerten anbieten oder als Kontrahent von Derivaten oder anderen Instrumenten agieren, kann den Fonds dem Risiko eines finanziellen Verlusts aussetzen.

Indexnachbildungsrisiko (Index-Tracking). Es wird nicht erwartet, dass der Fonds die Performance des Index jederzeit mit absoluter Genauigkeit nachbildet. Es wird jedoch erwartet, dass der Fonds Anlageergebnisse erzielt, die vor Abzug der Aufwendungen allgemein der Preis- und Renditeentwicklung des Index entsprechen.

Bitte lesen Sie auch den Abschnitt über die Risikofaktoren im Prospekt und im Basisinformationsblatt, die beide auf der Vanguard-Website verfügbar sind.

Vanguard Pacific ex-Japan Stock Index Fund

Institutional Plus EUR Distributing

Daten zum 28. Februar 2026 wenn nicht anders angegeben.

Fondsmerkmale

	Fonds	Vergleichsindex
Anzahl Aktien.	93	93
Marktkapitalisierung (Median)	€ 54,6 Mrd.	€ 51,7 Mrd.
Kurs-Gewinn-Verhältnis	20,9x	20,1x
Kurs-Buchwert-Verhältnis	2,2x	2,1x
Eigenkapitalrendite (ROE)	12,5%	12,3%
Gewinnwachstumsrate	7,3%	7,2%
Umschlagsrate	-27%	—
Aktienrendite (Dividende)	3,2%	3,2%

Bei der PTR-Methode (Portfolio Turnover Rate) werden alle Käufe und Verkäufe von Wertpapieren, alle Zeichnungen und Rückgaben von Anteilen sowie der durchschnittliche Nettovermögenswert (NAV) des Fonds berücksichtigt. Daten zum 31. Dezember 2025.

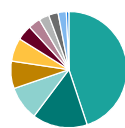
Positionen (Top 10)

BHP Group Ltd.	9,0%
Commonwealth Bank of Australia	8,9
AIA Group Ltd.	5,0
National Australia Bank Ltd.	4,6
Westpac Banking Corp.	4,4
DBS Group Holdings Ltd.	4,1
ANZ Group Holdings Ltd.	3,6
Hong Kong Exchanges & Clearing Ltd.	2,8
Wesfarmers Ltd.	2,8
Oversea-Chinese Banking Corp. Ltd.	2,5

Die zehn größten Positionen entsprechen in etwa 47,6 % des Nettovermögens

Daten zum 28. Februar 2026.

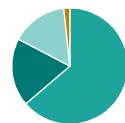
Gewichtetes Exposure



Finanzwesen	44,8%	Versorgungsbetriebe	3,4%
Roh-, Hilfs- & Betriebsstoff	15,4	Basiskonsumgüter	2,8
Industrie	9,4	Kommunikationsdienstleistungen	2,7
Immobilien	7,7	Energie	2,3
Nicht-Basiskonsumgüter	6,4	IT	0,7
Gesundheitswesen	4,2		

Die Sektorkategorien basieren auf dem Global Industry Classification Standard System („GICS“), mit Ausnahme der Kategorie „Sonstige“ (falls vorhanden). Diese umfasst Wertpapiere, die für den entsprechenden Berichtszeitraum keine GICS-Klassifizierung erhalten haben.

Marktallokation



Australien	63,7%
Hongkong	19,0
Singapur	15,6
Neuseeland	1,7

Quelle: Vanguard

Glossar für Fondsmerkmale

Im obigen Abschnitt „Fondsmerkmale“ sind mehrere Kennzahlen aufgeführt, mit denen professionelle Anleger einzelne Aktien im Vergleich zum Markt oder zum Durchschnitt eines Index bewerten. Anhand dieser Kennzahlen lassen sich auch Fonds bewerten und gegenüber dem Markt vergleichen. Hierzu vergleicht man den Durchschnitt aller im Fonds enthaltenen Aktien mit den im Vergleichsindex des Fonds enthaltenen Aktien. Zu Ihrer Information erklären wir die verwendeten Begriffe im Detail.

Der Median der Marktkapitalisierung entspricht dem Mittelpunkt der Marktkapitalisierung aller Unternehmen im Portfolio. Die Marktkapitalisierung ist der Gesamtwert aller Aktien eines Unternehmens.

Das Kurs-Gewinn-Verhältnis (KGV) einer Aktie entspricht ihrem Kaufpreis, geteilt durch den Jahresgewinn des Unternehmens je Aktie. Eine Aktie mit einem Preis von EUR 10 und einem Gewinn je Aktie von EUR 1 hätte ein KGV von 10.

Das Kurs-Buchwert-Verhältnis (KBV) vergleicht den Marktwert einer Aktie mit ihrem Buchwert. Zu Berechnung des KBV teilt man den aktuellen Schlusskurs durch den Buchwert je Aktie des letzten Quartals.

Die Eigenkapitalrendite ist ein Indikator für die Rentabilität eines Unternehmens. Sie gibt an, wieviel Gewinn ein Unternehmen mit dem investierten Kapital der Aktionäre erwirtschaftet.

Die Ertragswachstumsrate gibt an, wie schnell der Nettogewinn eines Unternehmens (das Ergebnis nach Abzug aller Kosten vom Umsatz) über einen bestimmten Zeitraum (häufig ein Jahr) wächst. Das Ertragswachstum kann sich sowohl auf frühere Zeiträume beziehen, als auch die zukünftige Entwicklung prognostizieren.

Die Umschlagsrate ist das Gesamtvolumen von Aktienkäufen und -verkäufen des Fonds, abzüglich Zeichnungen und Rückgaben von Fondsanteilen. Die Umschlagsrate wird in Prozent des Durchschnittswerts des Fonds über einen bestimmten Zeitraum angegeben (meistens ein Jahr).

Die Ausschüttungsrendite gibt den erwarteten Ausschüttungsbetrag über die nächsten zwölf Monate in Prozent des Mittelkurses der Fondsanteile zu diesem Zeitpunkt an. Vorläufige Kosten werden nicht berücksichtigt, außerdem sind die Ausschüttungen möglicherweise steuerpflichtig.

Vanguard Pacific ex-Japan Stock Index Fund

Institutional Plus EUR Distributing

Informationen zum Anlagerisiko

Der Wert der Investitionen und daraus resultierenden Erträge können steigen oder fallen, und Investoren können Verluste auf ihrer Investition erleiden.

Die frühere Wertentwicklung gibt keinen verlässlichen Hinweis auf zukünftige Ergebnisse.

Bei Investitionen in kleinere Unternehmen kann eine höhere Volatilität gegeben sein, als dies bei Investitionen in etablierte Blue-Chip-Unternehmen der Fall ist.

Der Fonds kann derivative Finanzinstrumente verwenden, um Risiken oder Kosten zu reduzieren und/oder zusätzliche Erträge oder Wachstum zu generieren. Die Verwendung von derivativen Finanzinstrumenten kann eine Erhöhung oder Verringerung des Engagements in Basiswerten bewirken und zu stärkeren Schwankungen des Nettoinventarwerts des Fonds führen. Derivative Finanzinstrumente sind finanzielle Kontrakte, deren Wert auf dem Wert einer Finanzanlage (wie zum Beispiel Aktien, Anleihen oder Währungen) oder einem Marktindex basiert.

Einige Fonds investieren in Wertpapiere, die auf unterschiedliche Währungen lauten. Der Wert dieser Anlagen kann aufgrund von Wechselkursschwankungen steigen oder fallen.

Weitere Informationen zu Risiken finden Sie im Abschnitt „Risikofaktoren“ im Verkaufsprospekt auf unserer Webseite <https://global.vanguard.com>.

Für weitere Informationen wenden Sie sich bitte an das für Sie zuständige Vertriebsteam oder eine der folgenden Stellen:

Internet: <http://global.vanguard.com>

Übertragungsstelle (Europa): Tel. +353 1241 7144

Kundenbetreuung (Europa): Tel. +44 (0)203 753 4305

Email: european_client_services@vanguard.co.uk

Wichtige Hinweise

Dies ist eine Marketingmitteilung.

Dieses Dokument ist professionellen Anlegern vorbehalten und darf nicht an Privatanleger weitergegeben werden, die sich auch nicht auf dieses Dokument verlassen dürfen.

Weitere Informationen zur Anlagepolitik und zu den Risiken des Fonds entnehmen Sie bitte dem Verkaufsprospekt des OGAW und dem Basisinformationsblatt, bevor Sie abschließende Anlageentscheidungen treffen. Das Basisinformationsblatt für diesen Fonds ist zusammen mit dem Prospekt, der nur auf Englisch verfügbar ist, auf der Website von Vanguard unter <https://global.vanguard.com/> in Landessprachen erhältlich.

Die hierin enthaltenen Informationen sind nicht als Angebot zum Kaufen bzw. Verkaufen oder als Aufforderung zum Angebot des Kaufens bzw. Verkaufens von Wertpapieren in Hoheitsgebieten zu verstehen, in denen ein solches Angebot oder eine solche Aufforderung rechtswidrig ist. Dasselbe gilt für Personen, denen gegenüber es ungesetzlich ist, ein solches Angebot bzw. eine solche Aufforderung vorzulegen, und für Personen, die nicht zur Vorlage eines solchen Angebots bzw. einer solchen Aufforderung autorisiert sind. Die in diesem Datenblatt enthaltenen Informationen sind allgemeiner Natur und stellen keine rechtliche, steuerliche oder anlagebezogene Beratung dar. Potenziellen Anlegern wird dringend geraten, sich bezüglich der Konsequenzen von Investitionen in den Fonds, dem Halten sowie dem Abstoßen von Anteilen des Fonds und dem Empfang von Ausschüttungen aus Anlagen an ihren persönlichen Berater zu wenden.

Der Schutz, den die FinSA bei der Beurteilung der Angemessenheit und Eignung bietet, kommt potenziellen Anlegern nicht zugute.

Vanguard Investment Series plc wurde von der Eidgenössischen Finanzmarktaufsicht (FINMA) zum Angebot in der Schweiz zugelassen. Die hierin enthaltenen Informationen stellen kein Angebot von Vanguard Investment Series plc in der Schweiz im Sinne des Schweizer Finanzdienstleistungsgesetz (FIDLEG) und seiner Durchführungsverordnung dar. Dies ist ausschließlich eine Werbung gemäß Schweizer Finanzdienstleistungsgesetz (FIDLEG) und seiner Durchführungsverordnung für Vanguard Investment Series plc. Der Vertreter und die Zahlstelle in der Schweiz ist BNP Paribas Securities Services, Paris, succursale de Zurich, Selnaustrasse 16, 8002 Zürich. Kopien der Satzung, der Basisinformationsblatt (KID), des Verkaufsprospekts, der Treuhanderklärung, der Geschäftsordnungen, des Jahresberichts und des Halbjahresberichts für diese Fonds können kostenlos angefordert werden beim Schweizer Repräsentanten oder bei Vanguard Investments Switzerland GmbH über unsere Website <https://global.vanguard.com/>.

Die Verwaltungsgesellschaft der Vanguard Investment Series plc ist die Vanguard Group (Ireland) Limited. Die Vanguard Investments Switzerland GmbH ist ein Finanzdienstleistungsunternehmen, das Dienstleistungen in Form von Kauf und Verkauf gemäß Art. 3 (c)(1) Schweizer Finanzdienstleistungsgesetzes (FIDLEG). Die Vanguard Investments Switzerland GmbH führt keine Angemessenheits- oder Eignungsprüfung durch. Darüber hinaus erbringt die Vanguard Investments Switzerland GmbH keine Form von Beratungsdienstleistungen. Vanguard Investment Series plc wurde von der irischen Zentralbank als OGAW zugelassen. Interessierte Anleger werden für weitere Informationen auf den Verkaufsprospekt der Fonds verwiesen. Interessierten Anlegern wird außerdem dringend empfohlen, ihre eigenen professionellen Berater hinsichtlich der Auswirkungen einer Anlage in und des Haltens oder der Veräußerung von Anteilen der Fonds sowie des Erhalts von Ausschüttungen in Bezug auf diese Anteile nach dem Recht der Länder, in denen sie steuerpflichtig sind, zu konsultieren.

Die Verwaltungsgesellschaft der in Irland domizilierten Fonds kann beschließen, alle Vereinbarungen über den Vertrieb der Anteile in einem oder mehreren Ländern gemäß der OGAW-Richtlinie in ihrer jeweils gültigen Fassung zu beenden.

Für Anleger in Fonds mit Sitz in Irland ist eine Zusammenfassung der Anlegerrechte unter

<https://www.ie.vanguard/content/dam/intl/europe/documents/en/vanguard-investors-rights-summary-irish-funds-jan22.pdf> in den Sprachen Englisch, Deutsch, Französisch, Spanisch, Niederländisch und Italienisch erhältlich.

Die hierin erwähnten Wertpapiere oder Fonds werden durch MSCI nicht unterstützt, gefördert oder beworben und MSCI übernimmt in Bezug auf diese Wertpapiere oder Fonds keinerlei Haftung. Der Prospekt oder das Statement of Additional Information enthalten eine detailliertere Beschreibung der begrenzten Beziehung von MSCI zu Vanguard und den Fonds.

SEDOL und SEDOL Masterfile® sind eingetragene Handelsmarken der London Stock Exchange Group PLC.

SEDOL-Daten stammen von der SEDOL Masterfile® der London Stock Exchange.