



Ceci est une communication marketing.
Fiche d'information | 30 novembre 2025

Vanguard U.S. Opportunities Fund

EUR Investor Shares
Date de création: 04 décembre 2006

Encours total (million) 1 087 € | Encours classe d'actifs (million) 41 € au 30 novembre 2025

À compter du 3 mars 2014 pour le fonds Vanguard U.S. Opportunities et du 19 juin 2020 pour les autres sous-fonds et catégories d'actions, les produits désignés par 'Fermé' sont fermés aux nouveaux comptes ; les actionnaires existants peuvent toujours acheter des actions supplémentaires.

Souscription initiale minimum	ISIN	SEDOL	Bloomberg	Structure d'investissement	SRI*	Code de l'indice	Domicile	Règlement	Fréquence de négociation (heure limite)
€100 000	IE00B03HCV24	B03HCV2	VANGUOE	UCITS	4	RAYNE	Irlande	T+2	Quotidienne (16:00 heure d'Irlande)

Le Montant des frais courants (MFC)* 0,95 %

*Le Montant des frais courants (MFC) englobe les frais administratifs, juridiques, réglementaires, d'audit, de dépositaire et d'enregistrement encourus au titre des Fonds.

Objectifs et politique d'investissement

- Le Fonds vise à générer une croissance du capital sur le long terme.
- Le Fonds emploie une stratégie de « gestion active » visant à investir principalement dans des actions américaines, avec une orientation en faveur des entreprises considérées comme ayant des perspectives de croissance rapide des résultats. Le Gestionnaire d'investissement par délégation du Fonds, PRIMECAP Management Company (« PRIMECAP »), s'appuie sur une recherche fondamentale pour identifier des actions dont il est attendu qu'elles surperforment le marché sur un horizon de trois à cinq ans et qui sont offertes à des prix intéressants par rapport aux valeurs de leurs fondamentaux. Le Fonds a la possibilité d'investir dans des sociétés de toute taille, mais il sélectionne principalement des actions de sociétés de petites et moyennes capitalisations.
- Le Fonds peut mesurer la performance par rapport à l'indice Russell 3000 (l'« Indice »), un indice boursier pondéré par la capitalisation boursière, composé des 3 000 premières sociétés américaines cotées en bourse, classées par capitalisation boursière, ou la valeur totale en dollars de toutes les actions en circulation. Le Fonds n'est pas autrement contraint par l'Indice ou géré par rapport à celui-ci. L'Indice ne définit pas l'univers d'investissement du Fonds et la composition du Fonds peut s'écarter de manière significative de celle de l'Indice.
- La politique du Fonds consiste à demeurer grandement investi dans des actions ordinaires cotées ou négociées sur des bourses des valeurs ou des marchés aux États-Unis.

Gestionnaire de portefeuille

Vanguard Global Advisers, LLC
PRIMECAP Management Company

* Indicateur synthétique de risque

Pour investisseurs professionnels uniquement (au sens de la Directive MiFID II) investissant pour leur propre compte (y compris des sociétés de gestion (fonds des fonds) et des clients professionnels investissant pour le compte de leurs clients discrétionnaires). Ne peut pas être distribué au grand public.

Vanguard U.S. Opportunities Fund

EUR Investor Shares

Résumé de la performance

EUR—Vanguard U.S. Opportunities Fund
Indice de référence — Russell 3000 Index

performance annualisée**	1 mois	Trimestre	Depuis le début de l'année	1 an	3 ans	5 ans	10 ans	Depuis le lancement
Fonds (Après frais (net))	0,97 %	15,21 %	14,98 %	14,07 %	15,04 %	13,20 %	12,47 %	13,10 %
Indice de référence	-0,31 %	6,77 %	4,19 %	2,99 %	14,65 %	14,36 %	12,43 %	10,75 %

**Dans le présent document, la performance affichée pour le(s) Fond(s) et par conséquent la performance relative par rapport à l'indice de référence peuvent subir les conséquences du swing pricing. La VNI d'un Fonds peut fluctuer en fonction des activités de souscription ou de rachat, de sorte que les frais de transaction occasionnés par ces flux de trésorerie ne soient pas imputés aux détenteurs existants d'un Fonds. Le swing pricing n'affecte en aucun cas l'indice de référence. Par conséquent, vous pourriez constater une différence entre la performance du Fonds et celle de l'indice de référence.

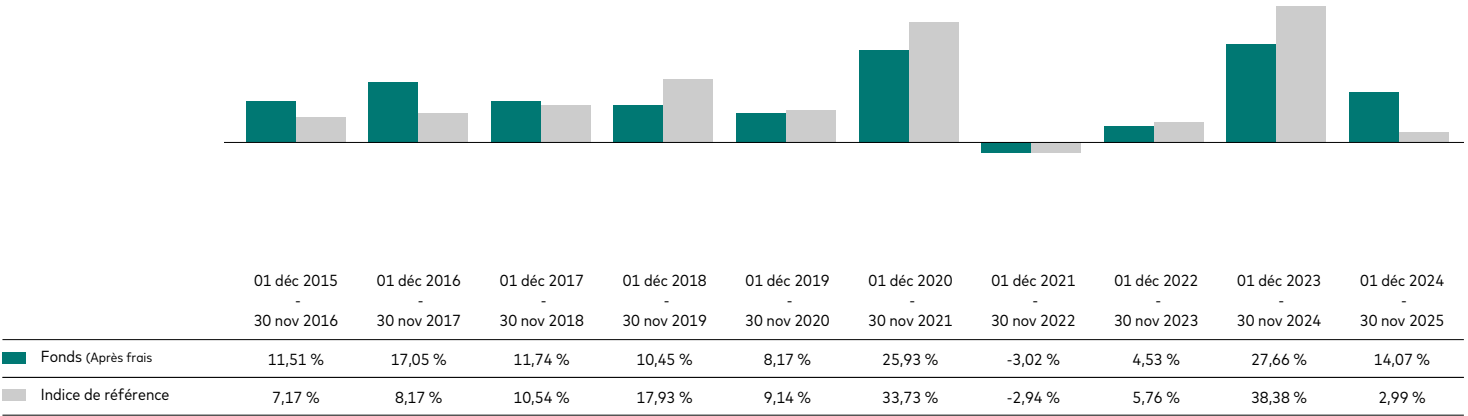
Performances et données sont calculées sur la clôture NAV au 30 novembre 2025.

La performance passée ne constitue pas un indicateur fiable des résultats futurs.

Les chiffres pour les périodes inférieures à un an sont des rendements cumulés. Tous les autres chiffres représentent des rendements annuels moyens. Les performances incluent le réinvestissement de tous les dividendes et les éventuelles distributions de plus-values. Les données de performance ne prennent pas en compte les commissions et frais d'émission et de rachat d'actions. Base des performances du fonds : variation de la VNI. La base de performance de l'indice est le rendement total. La performance totale est calculée en EUR, nette des frais.

La Source: Vanguard

performance sur 12 mois glissants



Principaux risques d'investissement

La valeur des actions et titres de capital associés peut être impactée par les fluctuations quotidiennes des marchés d'actions. D'autres facteurs peuvent exercer une influence, comme l'actualité politique ou économique, les résultats des sociétés et les opérations sur titre importantes. Les variations des taux de change peuvent avoir des répercussions négatives sur vos investissements.

Risque de liquidité. Une liquidité réduite signifie que le nombre d'acquéreurs ou de vendeurs est insuffisant pour permettre au Fonds de céder ou d'acquérir aisément des placements.

Risque de contrepartie. L'insolvabilité de toute organisation fournissant des services tels que la conservation des actifs, ou agissant à titre de contrepartie d'instruments dérivés ou autres, peut exposer le Fonds à des pertes financières.

Merci de lire la section du prospectus se référant aux facteurs de risque, ainsi que le document d'information clé pour l'investisseur, tous deux disponibles sur le site internet de Vanguard.

Pour investisseurs professionnels uniquement (au sens de la Directive MiFID II) investissant pour leur propre compte (y compris des sociétés de gestion (fonds des fonds) et des clients professionnels investissant pour le compte de leurs clients discrétionnaires). Ne peut pas être distribué au grand public.

Vanguard U.S. Opportunities Fund

EUR Investor Shares

Données au 30 novembre 2025 sauf a déclaré contraire.

Caractéristiques

	Fonds	Indice de référence
Nombre d'actions	225	2 959
Capitalisation boursière médiane	24,6 Mds€	232,2 Mds€
Ratio cours/bénéfice	29,5 x	27,4 x
Ratio cours/valeur comptable	4,1 x	4,6 x
Rendement des fonds propres	10,7 %	24,0 %
Taux de croissance des bénéfices	17,4 %	23,0 %
Taux de rotation	17 %	—
Rendement des actions (dividende)	0,6 %	1,1 %

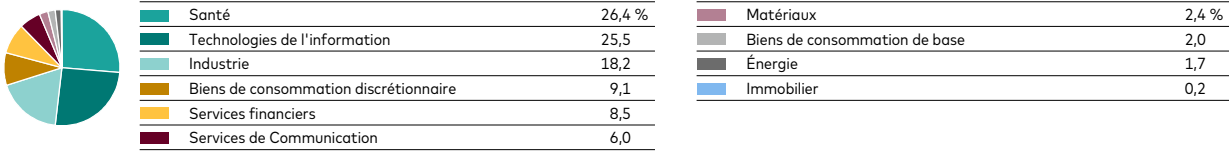
L'approche du PTR (Taux de rotation du portefeuille) couvre l'ensemble des achats et ventes de valeurs, des souscriptions et rachats, ainsi que la moyenne des actifs nets du Fonds pour calculer le taux de rotation. Données au 30 septembre 2025.

10 principaux titres

Eli Lilly & Co.	4,7 %
Micron Technology Inc.	4,1
Alphabet Inc.	3,5
Xometry Inc.	3,5
Flex Ltd.	2,8
Nextpower Inc.	2,7
GRAIL Inc.	2,3
BeOne Medicines Ltd.	2,1
Alibaba Group Holding Ltd.	2,0
Rhythm Pharmaceuticals Inc.	1,8
Les 10 principales positions représentent 29,4 % de l'actif net	

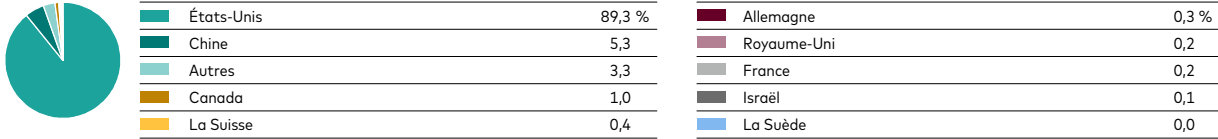
Données au 30 novembre 2025.

Exposition pondérée



Les catégories sectorielles reposent sur le système GICS (Global Industry Classification Standard), à l'exception de la catégorie « Autres » (le cas échéant), qui inclut les titres qui, pour la période de déclaration considérée, n'ont pas été classés selon ce système.

Répartition des marchés



La Source: Vanguard

Glossaire des caractéristiques des fonds

La section relative aux caractéristiques des fonds ci-dessus contient un certain nombre de mesures que les investisseurs professionnels utilisent pour évaluer individuellement la valeur des actions par rapport au marché ou à la moyenne de l'indice. Ces mesures peuvent également être utilisées pour évaluer et comparer les fonds par rapport au marché en calculant les valeurs moyennes de toutes les actions détenues par le fonds et en les comparant à celles de l'indice de référence du fonds. Nous mettons à votre disposition les définitions des termes utilisés.

La capitalisation boursière médiane d'un portefeuille de fonds communs désigne le point médian de capitalisation boursière de l'ensemble des sociétés détenues au sein du portefeuille. La capitalisation boursière désigne la valeur agrégée de l'ensemble des actions d'une société.

Le ratio cours/bénéfice d'une action désigne le prix payé pour l'achat d'une part divisé par les bénéfices annuels dégagés par la société par action. Une action dont le cours s'établit à 10 livres sterling et dont le bénéfice par action l'année précédente était de 1 livre sterling, affiche un ratio cours/bénéfice de 10.

Le ratio cours/valeur comptable compare le cours d'une action sur le marché à sa valeur comptable. Il se calcule en divisant le cours de l'action à la clôture par la valeur comptable de l'action au dernier trimestre.

Le rendement des fonds propres mesure la rentabilité d'une société en indiquant le niveau de profit généré sur la base des sommes investies par les actionnaires de la société.

Le taux de croissance des bénéfices mesure la croissance du revenu net d'une société (ce qui reste des revenus après soustraction de l'ensemble des coûts) sur une période donnée (souvent une année). On peut calculer la croissance des bénéfices sur des périodes déjà écoulées ou sur des périodes futures sur la base de données estimées.

Le taux de rotation désigne la valeur totale des ventes et des achats d'actions réalisés par un fonds, déduction faite des montants de souscriptions et de rachats du fonds, exprimée en pourcentage de la valeur moyenne du fonds, sur une période donnée (généralement une année).

Caractéristiques du rendement des actions désigne la distribution effective du rendement au cours des douze derniers mois en pourcentage du cours moyen de l'unité, à la date indiquée. Il exclut tous les frais de base et les investisseurs pourraient être assujettis à des retenues d'impôt applicables à leurs distributions.

Pour investisseurs professionnels uniquement (au sens de la Directive MiFID II) investissant pour leur propre compte (y compris des sociétés de gestion (fonds des fonds) et des clients professionnels investissant pour le compte de leurs clients discrétionnaires). Ne peut pas être distribué au grand public.

Vanguard U.S. Opportunities Fund

EUR Investor Shares

Informations sur les risques des investissements

La valeur des investissements et les revenus en découlant peuvent varier à la baisse comme à la hausse et il se peut que les investisseurs ne recouvrent pas l'intégralité du montant investi.

Les performances passées ne sont pas un indicateur fiable des résultats futurs.

Des placements dans des PME peuvent être plus volatils que des placements dans des grandes sociétés de premier plan bien établies.

Le Fonds peut utiliser des instruments financiers dérivés afin de réduire le risque ou le coût et/ou de générer des revenus ou une croissance supplémentaires. L'utilisation d'instruments financiers dérivés est susceptible d'augmenter ou de réduire l'exposition aux actifs sous-jacents et de susciter des fluctuations plus importantes de la valeur nette d'inventaire du Fonds. Un instrument financier dérivé est un contrat financier dont la valeur est basée sur la valeur d'un actif financier (comme une action, une obligation ou une devise) ou d'un indice de marché.

Certains instruments dérivés présentent un risque de perte supérieur quand la contrepartie du fonds manque à ses obligations de paiement. Certains fonds investissent dans des titres libellés dans différentes devises. La valeur de ces placements peut fluctuer à la hausse ou à la baisse en fonction des variations des taux de change.

Pour de plus ample informations sur les risques, veuillez consulter la section << Facteurs de risque >> du prospectus sur notre site web à l'adresse <https://global.vanguard.com>.

Pour plus d'information, veuillez contacter votre responsable commercial local ou:

Web: <http://global.vanguard.com>

Agent de transfert (Europe): Tel. +353 1 241 7144

Services à la clientèle (Europe): Tel. +44 (0)203 753 4305

Email: european_client_services@vanguard.co.uk

Enune Information

Ceci est une communication marketing.

Pour de plus amples informations sur les politiques et les risques d'investissement du fonds, veuillez vous reporter au prospectus de l'OPCVM et au DIC avant de prendre toute décision finale d'investissement. Le DIC relatif à ce fonds est disponible dans les langues locales, avec le prospectus (en anglais uniquement), sur le site Internet de Vanguard à l'adresse <https://global.vanguard.com/>.

Les informations figurant dans les présentes ne constituent en aucun cas une offre d'achat ou de vente, ni la sollicitation d'une offre d'achat ou de vente de titres, dans un territoire dans lequel une telle offre ou sollicitation serait contraire à la loi, ni à l'égard d'une personne envers laquelle il serait illégal de formuler une telle offre ou sollicitation, ou si la personne à l'origine de l'offre ou de la sollicitation n'est pas habilitée à la formuler. Les informations présentent un caractère général et ne constituent pas des conseils en investissement, ni des conseils juridiques ou fiscaux. Les investisseurs potentiels sont invités à consulter leurs propres conseillers professionnels au sujet des conséquences d'un investissement dans des parts/actions, de la détention ou de la cession de parts/actions, et de la réception de distributions relatives à tout investissement.

Vanguard Investment Series plc a été agréée en qualité d'OPCVM par la Banque centrale d'Irlande et enregistrée en vue de sa distribution publique dans certains pays de l'Union européenne. Les investisseurs potentiels sont invités à consulter le prospectus des Fonds pour davantage d'informations. Il est également recommandé aux investisseurs potentiels de consulter leurs propres conseillers sur les implications de leur décision d'investissement, sur la détention ou la cession de parts des fonds et sur les implications de la perception de distributions au titre de ces parts en vertu de la loi du pays dans lequel ils sont assujettis à l'impôt.

Le gestionnaire de Vanguard Investment Series plc est Vanguard Group (Ireland) Limited. Vanguard Asset Management, Limited agit en qualité de distributeur de Vanguard Investment Series plc.

Le Gestionnaire des fonds domiciliés en Irlande peut décider de mettre fin à tous les accords conclus pour la commercialisation des actions dans un ou plusieurs pays conformément à la Directive OPCVM, dans sa version modifiée le cas échéant.

Pour les investisseurs des fonds domiciliés en Irlande, une synthèse des droits des investisseurs peut être obtenue via le site <https://www.ie.vanguard/content/dam/intl/europe/documents/en/vanguard-investors-rights-summary-irish-funds-jan22.pdf> et est disponible en anglais, allemand, français, espagnol, néerlandais et italien.

Russell Indexes et Russell® sont des marques déposées de Russell Investments dont la licence d'utilisation a été accordée à The Vanguard Group. Les produits ne sont pas parrainés, validés, vendus ou promus par Russell Investments; et Russell Investments ne fait aucune déclaration quant au caractère approprié de l'investissement dans les produits.

SEDOL et SEDOL Masterfile® sont des marques déposées de la London Stock Exchange Group PLC.

Les données SEDOL ont été fournies par le SEDOL Masterfile® de la London Stock Exchange.